



АДМИНИСТРАЦИЯ ТОМСКОЙ ОБЛАСТИ

ПОСТАНОВЛЕНИЕ

20.06.2016

№ 201а

О внесении изменений в постановление Администрации Томской области от 30.10.2014 № 413а

В целях приведения нормативного правового акта в соответствие с Законом Томской области от 28 декабря 2015 года № 198-ОЗ «Об областном бюджете на 2016 год и на плановый период 2017 и 2018 годов»

ПОСТАНОВЛЯЮ:

1. Внести в постановление Администрации Томской области от 30.10.2014 № 413а «Об утверждении государственной программы «Развитие образования в Томской области» («Собрание законодательства Томской области», № 11/2 (112), часть 1 от 28.11.2014) следующие изменения:

1) в государственной программе «Развитие образования в Томской области», утвержденной указанным постановлением (далее – Программа):

а) паспорт Программы изложить в новой редакции согласно приложению № 1 к настоящему постановлению;

б) главу 3 «Ресурсное обеспечение государственной программы» изложить в новой редакции согласно приложению № 2 к настоящему постановлению»;

в) в подпрограмме 1 «Развитие дошкольного, общего и дополнительного образования в Томской области» (приложение № 1 к Программе) (далее – подпрограмма 1):

паспорт подпрограммы 1 изложить в новой редакции согласно приложению № 3 к настоящему постановлению;

в главе 2 «Перечень показателей цели и задач подпрограммы и сведения о порядке сбора информации по показателям и методике их расчета»:

строку

«5.	Показатель 1. Удельный вес численности учителей в возрасте до 30 лет в общей численности учителей общеобразовательных организаций	%	-	1 раз в год	учебный год	$D30 = (K30 / Kуч) \times 100\%$, где: D30 – доля учителей в возрасте до 30 лет; K30 – количество учителей в возрасте до 30 лет; Kуч – общее количество учителей общеобразовательных организаций	ведомственная статистика	Департамент общего образования Томской области	1 ноября текущего года»
-----	--	---	---	-------------	-------------	--	--------------------------	--	-------------------------

изложить в следующей редакции:

«5.	Показатель 1. Удельный вес численности учителей в возрасте до 35 лет в общей численности учителей общеобразовательных организаций	%	-	1 раз в год	учебный год	<p>Показатель эффективности определяется как отношение численности учителей (без внешних совместителей) общеобразовательных организаций (без вечерних (сменных) общеобразовательных организаций) в возрасте до 35 лет к общей численности учителей (без внешних совместителей) общеобразовательных организаций (без вечерних (сменных) общеобразовательных организаций), умноженное на 100.</p> <p>Показатель эффективности является одним из параметров характеристики обновления педагогических кадров и повышения статуса педагогического труда. Метод сбора информации, индекс формы отчетности – форма № 83-РИК (сводная) «Сведения о численности и составе работников учреждений, реализующих программы общего образования». Приказ Росстата об утверждении формы от 27.08.2012 № 466 «Об утверждении статистического инструментария для организации Министерством</p>	ведомственная статистика	Департамент общего образования Томской области	1 ноября текущего года;
-----	---	---	---	-------------	-------------	--	--------------------------	--	-------------------------

						образования и науки Российской Федерации федерального статистического наблюдения за деятельностью образовательных учреждений»			
--	--	--	--	--	--	--	--	--	--

в строке 9 слова «Число лучших учителей» заменить словами «Количество лучших учителей, которым выплачено денежное поощрение»;

главу 3 «Перечень ведомственных целевых программ, основных мероприятий и ресурсное обеспечение реализации подпрограммы» изложить в новой редакции согласно приложению № 4 к настоящему постановлению;

г) в подпрограмме 2 «Развитие инфраструктуры дошкольного, общего и дополнительного образования в Томской области» (приложение № 2 к Программе) (далее – подпрограмма 2):

паспорт подпрограммы 2 изложить в новой редакции согласно приложению № 5 к настоящему постановлению;

главу 3 «Перечень ведомственных целевых программ, основных мероприятий и ресурсное обеспечение реализации подпрограммы» изложить в новой редакции согласно приложению № 6 к настоящему постановлению;

д) в подпрограмме 3 «Развитие профессионального образования Томской области» (приложение № 3 к Программе) (далее – подпрограмма 3):

паспорт подпрограммы 3 изложить в новой редакции согласно приложению № 7 к настоящему постановлению;

в абзаце шестом главы 1 «Характеристика сферы реализации подпрограммы» цифры «2020» заменить цифрами «2030»;

главу 3 «Перечень ведомственных целевых программ, основных мероприятий и ресурсное обеспечение реализации подпрограммы» изложить в новой редакции согласно приложению № 8 к настоящему постановлению;

2) в пункте 2 Порядка предоставления субсидий из областного бюджета бюджетам муниципальных образований Томской области на создание дополнительных мест во вновь построенных образовательных организациях с использованием механизма государственно-частного партнерства (приложение № 5 к указанному постановлению):

слова «и о внесении изменения в постановление Администрации Томской области от 22.06.2012 № 237а» исключить;

слова «, с приложением № 11 к постановлению Администрации Томской области от 30.10.2014 № 413а «Об утверждении государственной программы «Развитие образования в Томской области» заменить словами «и нормативным правовым актом Департамента общего образования Томской области об утверждении решения о подготовке и реализации бюджетных инвестиций в объекты капитального строительства государственной собственности Томской области и приобретении объектов недвижимого имущества в государственную собственность Томской области и о предоставлении субсидий на осуществление капитальных вложений в объекты капитального строительства государственной собственности Томской области (муниципальной собственности) и приобретение объектов недвижимого имущества в государственную собственность Томской области».

2. Департаменту информационной политики Администрации Томской области (Севостьянов) обеспечить опубликование настоящего постановления.

3. Настоящее постановление вступает в силу со дня его официального опубликования и распространяется на правоотношения, возникшие с 1 января 2016 года.

И.о. Губернатора Томской области



А.М.Феденёв

3. РЕСУРСНОЕ ОБЕСПЕЧЕНИЕ ГОСУДАРСТВЕННОЙ ПРОГРАММЫ

№ п/п	Наименование задачи государственной программы, подпрограммы	Срок реализации	Объем финансирования (тыс. руб.)	В том числе за счет средств:				Соисполнитель
				федерального бюджета (по согласованию (прогноз))	областного бюджета	местных бюджетов (по согласованию (прогноз))	внебюджетных источников (по согласованию (прогноз))	
1	2	3	4	5	6	7	8	9
1.	Задача 1. Доступное качественное дошкольное, начальное общее, основное общее, среднее общее образование в соответствии с федеральными государственными образовательными стандартами и дополнительное образование детей							
1.1.	Подпрограмма 1 «Развитие дошкольного, общего и дополнительного образования в Томской области»	всего	70 150 154,80	9 600,00	69 764 225,60	376 329,20	0,00	ДОО ТО
		2015 год	11 032 538,00	1 600,00	10 964 926,00	66 012,00	0,00	
		2016 год	11 948 001,80	1 600,00	11 859 051,40	87 350,40	0,00	
		2017 год	11 347 156,50	1 600,00	11 289 814,80	55 741,70	0,00	
		2018 год	11 940 819,50	1 600,00	11 883 477,80	55 741,70	0,00	
		2019 год	11 940 819,50	1 600,00	11 883 477,80	55 741,70	0,00	
		2020 год	11 940 819,50	1 600,00	11 883 477,80	55 741,70	0,00	
2.	Задача 2. Развитие инфраструктуры дошкольного, общего и дополнительного образования в Томской области							
2.1.	Подпрограмма 2 «Развитие инфраструктуры дошкольного, общего и дополнительного образования в Томской области»	всего	5 317 314,42	324 349,40	4 771 841,20	221 123,82	0,00	ДОО ТО
		2015 год	1 398 225,82	304 909,50	955 493,80	137 822,52	0,00	
		2016 год	1 242 089,30	19 439,90	1 139 348,10	83 301,30	0,00	
		2017 год	1 537 664,30	0,00	1 537 664,30	0,00	0,00	
		2018 год	549 510,00	0,00	549 510,00	0,00	0,00	
		2019 год	417 334,55	0,00	417 334,55	0,00	0,00	
		2020 год	172 490,45	0,00	172 490,45	0,00	0,00	
3.	Задача 3. Подготовка квалифицированных кадров в соответствии с потребностями экономики							
3.1.	Подпрограмма 3 «Развитие профессионального образования Томской области»	всего	9 799 914,20	20 639,20	9 711 075,00	0,00	68 200,00	ДПО ТО
		2015 год	1 596 019,40	19 172,00	1 508 647,40	0,00	68 200,00	
		2016 год	1 674 795,80	1 467,20	1 673 328,60	0,00	0,00	
		2017 год	1 632 724,00	0,00	1 632 724,00	0,00	0,00	
		2018 год	1 632 125,00	0,00	1 632 125,00	0,00	0,00	
		2019 год	1 632 125,00	0,00	1 632 125,00	0,00	0,00	
		2020 год	1 632 125,00	0,00	1 632 125,00	0,00	0,00	
4.	Задача 4. Реализация полномочий Российской Федерации в сфере образования, переданных для осуществления органам государственной власти субъектов Российской Федерации							
4.1.	Подпрограмма 4 «Реализация полномочий Российской Федерации в сфере образования»	всего	44 821,30	41 525,20	3 296,10	0,00	0,00	Томскобраздор
		2015 год	9 171,30	7 475,20	1 696,10	0,00	0,00	
		2016 год	8 089,90	6 489,90	1 600,00	0,00	0,00	
		2017 год	6 905,10	6 905,10	0,00	0,00	0,00	
		2018 год	6 885,00	6 885,00	0,00	0,00	0,00	
		2019 год	6 885,00	6 885,00	0,00	0,00	0,00	
		2020 год	6 885,00	6 885,00	0,00	0,00	0,00	
5.	«Обеспечивающая подпрограмма»	всего	268 904,10	0,00	268 904,10	0,00	0,00	ДОО ТО; ДПО ТО; Томскобраздор
		2015 год	46 071,60	0,00	46 071,60	0,00	0,00	
		2016 год	48 608,90	0,00	48 608,90	0,00	0,00	
		2017 год	43 555,90	0,00	43 555,90	0,00	0,00	
		2018 год	43 555,90	0,00	43 555,90	0,00	0,00	
		2019 год	43 555,90	0,00	43 555,90	0,00	0,00	
6.	Итого по государственной программе	всего	85 581 108,82	396 113,80	84 519 342,00	597 453,02	68 200,00	x
		2015 год	14 082 026,12	333 156,70	13 476 834,90	203 834,52	68 200,00	x
		2016 год	14 921 585,70	28 997,00	14 721 937,00	170 651,70	0,00	x
		2017 год	14 568 005,80	8 505,10	14 503 759,00	55 741,70	0,00	x
		2018 год	14 172 895,40	8 485,00	14 108 668,70	55 741,70	0,00	x
		2019 год	14 040 719,95	8 485,00	13 976 493,25	55 741,70	0,00	x
		2020 год	13 795 875,85	8 485,00	13 731 649,15	55 741,70	0,00	x

Ресурсное обеспечение реализации государственной программы за счет средств областного бюджета и целевых межбюджетных трансфертов из федерального бюджета по главным распорядителям средств областного бюджета

№ п/п	Наименование задачи, мероприятия государственной программы	Срок исполнения	Объем финансирования за счет средств областного бюджета, в том числе за счет межбюджетных трансфертов из федерального бюджета (тыс. рублей)	Участники-главные распорядители средств областного бюджета (ГРБС)				
				5	6	7	8	9
1	2	3	4	5	6	7	8	9
	Подпрограмма 1 «Развитие дошкольного, общего и дополнительного образования в Томской области»							
1.	Задача 1 подпрограммы 1 «Обеспечение государственных гарантий реализации прав на получение общедоступного, бесплатного и качественного дошкольного, начального общего, среднего общего образования, содействие развитию дошкольного, начального общего, основного общего, среднего общего образования и форм предоставления услуг по присмотру и уходу за детьми дошкольного возраста»							
1.1.	ВЦП 1 «Обеспечение государственных гарантий реализации прав на получение общедоступного, бесплатного и качественного дошкольного, начального общего, основного общего, среднего общего образования, содействие развитию дошкольного, начального общего, основного общего, среднего общего образования и форм предоставления услуг по присмотру и уходу за детьми дошкольного возраста»	всего	68 210 733,4	68 210 733,4				
		2015 год	10 700 371,2	10 700 371,2				
		2016 год	11 596 117,0	11 596 117,0				
		2017 год	11 034 379,8	11 034 379,8				
		2018 год	11 626 621,8	11 626 621,8				
		2019 год	11 626 621,8	11 626 621,8				
		2020 год	11 626 621,8	11 626 621,8				
2.	Задача 2 подпрограммы 1 «Обеспечение дополнительного образования детей в областных государственных образовательных организациях, создание условий для развития дополнительного образования детей»	всего	253 929,8	253 929,8				
		2015 год	39 002,0	39 002,0				
		2016 год	40 492,8	40 492,8				
		2017 год	42 543,0	42 543,0				
		2018 год	43 964,0	43 964,0				
		2019 год	43 964,0	43 964,0				
		2020 год	43 964,0	43 964,0				
3.	Задача 3 подпрограммы 1 «Развитие системы выявления и поддержки детей, проявивших выдающиеся способности»	всего	177 226,9	177 226,9				
		2015 год	24 716,6	24 716,6				
		2016 год	39 897,1	39 897,1				
		2017 год	28 153,3	28 153,3				
		2018 год	28 153,3	28 153,3				
		2019 год	28 153,3	28 153,3				
		2020 год	28 153,3	28 153,3				
3.1.	ВЦП 3 «Развитие системы выявления и поддержки детей, проявивших выдающиеся способности»	всего	177 226,9	177 226,9				
		2015 год	24 716,6	24 716,6				
		2016 год	39 897,1	39 897,1				
		2017 год	28 153,3	28 153,3				
		2018 год	28 153,3	28 153,3				
		2019 год	28 153,3	28 153,3				
		2020 год	28 153,3	28 153,3				

Задача 4 подпрограммы 1 «Обеспечение дополнительного профессионального образования в областных государственных образовательных организациях и содействие развитию кадрового потенциала в системе общего и дополнительного образования детей Томской области»		всего	798 424,3	798 424,3
4.	ВЦП 4 «Обеспечение дополнительного профессионального образования в областных государственных образовательных организациях и содействие развитию кадрового потенциала в системе общего и дополнительного образования детей Томской области»	2015 год	134 824,2	134 824,2
		2016 год	105 677,7	105 677,7
		2017 год	139 480,6	139 480,6
		2018 год	139 480,6	139 480,6
		2019 год	139 480,6	139 480,6
		2020 год	139 480,6	139 480,6
5.	Задача 5 подпрограммы 1 «Модернизация системы дошкольного, общего и дополнительного образования в Томской области»	всего	323 911,2	323 911,2
5.1.	Основное мероприятие 1. Модернизация системы дошкольного, общего и дополнительного образования в Томской области, в том числе:	2015 год	66 012,0	66 012,0
		2016 год	76 866,8	76 866,8
		2017 год	45 258,1	45 258,1
		2018 год	45 258,1	45 258,1
		2019 год	45 258,1	45 258,1
		2020 год	45 258,1	45 258,1
5.1.1.	Мероприятие 1. Компенсация родителям (законным представителям) части затрат за содержание детей в группах по присмотру и уходу за детьми	всего	215 086,0	215 086,0
		2015 год	49 992,0	49 992,0
		2016 год	33 018,8	33 018,8
		2017 год	33 018,8	33 018,8
		2018 год	33 018,8	33 018,8
		2019 год	33 018,8	33 018,8
5.1.2.	Мероприятие 2. Организация предоставления общедоступного бесплатного дошкольного образования в части предоставления денежной выплаты родителям (законным представителям) детей, осваивающих образовательную программу дошкольного образования и получающих услуги по присмотру и уходу в организациях, осуществляющих обучение, частных образовательных организациях, у индивидуальных предпринимателей в целях возмещения затрат за присмотр и уход	всего	108 825,2	108 825,2
		2015 год	16 020,0	16 020,0
		2016 год	43 848,0	43 848,0
		2017 год	12 239,3	12 239,3
		2018 год	12 239,3	12 239,3
		2019 год	12 239,3	12 239,3
6.	Задача 6 подпрограммы 1 «Поощрение лучших учителей»	всего	9 600,0	9 600,0
		2015 год	1 600,0	1 600,0
		2016 год	1 600,0	1 600,0
		2017 год	1 600,0	1 600,0
		2018 год	1 600,0	1 600,0
		2019 год	1 600,0	1 600,0
6.1.	Основное мероприятие 2. Поощрение лучших учителей	всего	9 600,0	9 600,0
		2015 год	1 600,0	1 600,0
		2016 год	1 600,0	1 600,0
		2017 год	1 600,0	1 600,0
		2018 год	1 600,0	1 600,0
		2019 год	1 600,0	1 600,0

6.1.1.	Мероприятие 1. Поощрение лучших учителей	всего	9 600,0	9 600,0		
		2015 год	1 600,0	1 600,0		
		2016 год	1 600,0	1 600,0		
		2017 год	1 600,0	1 600,0		
		2018 год	1 600,0	1 600,0		
		2019 год	1 600,0	1 600,0		
		2020 год	1 600,0	1 600,0		
		Итого по подпрограмме 1	69 773 825,6	69 773 825,6		
		2015 год	10 966 526,0	10 966 526,0		
		2016 год	11 860 651,4	11 860 651,4		
2017 год	11 291 414,8	11 291 414,8				
2018 год	11 885 077,8	11 885 077,8				
2019 год	11 885 077,8	11 885 077,8				
2020 год	11 885 077,8	11 885 077,8				
Подпрограмма 2 «Развитие инфраструктуры дошкольного, общего и дополнительного образования в Томской области»						
7.	Задача 1 подпрограммы 2 «Развитие инфраструктуры дошкольного, общего и дополнительного образования в Томской области в части создания дополнительных мест в действующих образовательных организациях»					
7.1.	Основное мероприятие 1. Создание дополнительных мест в действующих образовательных организациях, в том числе:	всего	153 884,1	6 480,0		147 404,1
		2015 год	153 884,1	6 480,0		147 404,1
		2016 год				
		2017 год				
		2018 год				
		2019 год				
		2020 год				
7.1.1.	Мероприятие 1. Создание дополнительных мест в действующих образовательных организациях (за исключением затрат на капитальное строительство)	всего	106 692,6	6 480,0		100 212,6
		2015 год	106 692,6	6 480,0		100 212,6
		2016 год				
		2017 год				
		2018 год				
		2019 год				
2020 год						

7.1.2. Мероприятие 2. Реконструкция дома под начальную школу по адресу: Томская область, Шегарский район, с. Нововильника, ул. Байкал, 1	всего	6 736,1				6 736,1			
	2015 год	6 736,1				6 736,1			
	2016 год								
	2017 год								
	2018 год								
	2019 год								
	2020 год								
7.1.3. Мероприятие 3. Реконструкция детского сада «Алекушка», Томская область, Каргасокский район, с. Каргасок, ул. Советская, 49	всего	40 455,4				40 455,4			40 455,4
	2015 год	40 455,4				40 455,4			40 455,4
	2016 год								
	2017 год								
	2018 год								
	2019 год								
	2020 год								
8.	Задача 2 подпрограммы 2 «Развитие инфраструктуры дошкольного, общего и дополнительного образования в Томской области в части создания дополнительных мест во вновь построенных образовательных организациях с использованием механизма государственно- частного партнерства»								
8.1. Основное мероприятие 1. Создание дополнительных мест во вновь построенных образовательных организациях с использованием механизма государственно- частного партнерства, в том числе:	всего	2 976 661,2	2 655 542,2						321 119,0
	2015 год	480 003,2	408 753,2						71 250,0
	2016 год	807 813,0	557 944,0						249 869,0
	2017 год	549 510,0	549 510,0						
	2018 год	549 510,0	549 510,0						
	2019 год	417 334,5	417 334,5						
	2020 год	172 490,5	172 490,5						
8.1.1. Мероприятие 1. Приобретение здания для размещения дошкольного образовательного учреждения на 145 мест по адресу: Томская область, г. Томск, ул. Ивановского, 28	всего	136 363,2	136 363,2						
	2015 год	38 252,0	38 252,0						
	2016 год	31 442,5	31 442,5						
	2017 год	28 823,0	28 823,0						
	2018 год	28 823,0	28 823,0						
	2019 год	9 022,7	9 022,7						
	2020 год								
8.1.2. Мероприятие 2. Приобретение здания для размещения дошкольного образовательного учреждения на 145 мест по адресу: г. Томск, ул. Залесская, 16 (строительный адрес)	всего	162 429,9	162 429,9						
	2015 год	8 083,0	8 083,0						
	2016 год	35 060,8	35 060,8						
	2017 год	33 096,0	33 096,0						
	2018 год	33 096,0	33 096,0						
	2019 год	27 856,9	27 856,9						
	2020 год	25 237,3	25 237,3						

8.1.3. Мероприятие 3. Приобретение здания для размещения дошкольного образовательного учреждения на 145 мест по адресу: Томская область, г. Северск, микрорайон № 17, ул. Северная, 32 (строительный адрес)	всего	144 309,5	144 309,5			
	2015 год	34 950,5	34 950,5			
	2016 год	32 330,9	32 330,9			
	2017 год	29 711,0	29 711,0			
	2018 год	29 711,0	29 711,0			
	2019 год	17 606,1	17 606,1			
	2020 год					
8.1.4. Мероприятие 4. Приобретение здания для размещения дошкольного образовательного учреждения на 145 мест по адресу: г. Томск, Иркутский тракт, 83/2 (строительный адрес)	всего	152 818,3	152 818,3			
	2015 год	16 002,3	16 002,3			
	2016 год	34 405,8	34 405,8			
	2017 год	31 786,0	31 786,0			
	2018 год	31 786,0	31 786,0			
	2019 год	26 547,1	26 547,1			
	2020 год	12 291,2	12 291,2			
8.1.5. Мероприятие 5. Приобретение здания для размещения дошкольного образовательного учреждения на 145 мест по адресу: г. Томск, пер. Ботанический, 16/6 (строительный адрес)	всего	146 482,0	146 482,0			
	2015 год					
	2016 год	35 715,7	35 715,7			
	2017 год	32 441,0	32 441,0			
	2018 год	32 441,0	32 441,0			
	2019 год	27 202,0	27 202,0			
	2020 год	18 682,4	18 682,4			
8.1.6. Мероприятие 6. Приобретение здания для размещения дошкольного образовательного учреждения на 220 мест по адресу: г. Томск, ул. Крячкова, 6 (строительный адрес)	всего	218 909,7	218 909,7			
	2015 год	53 018,1	53 018,1			
	2016 год	49 044,2	49 044,2			
	2017 год	45 070,0	45 070,0			
	2018 год	45 070,0	45 070,0			
	2019 год	26 707,4	26 707,4			
	2020 год					
8.1.7. Мероприятие 7. Приобретение здания для размещения дошкольного образовательного учреждения на 145 мест по адресу: с. Тамбирязевское, ул. Ленина, 38 (строительный адрес)	всего	155 001,6	155 001,6			
	2015 год	9 174,5	9 174,5			
	2016 год	35 060,8	35 060,8			
	2017 год	32 441,0	32 441,0			
	2018 год	32 441,0	32 441,0			
	2019 год	27 202,0	27 202,0			
	2020 год	18 682,4	18 682,4			
8.1.8. Мероприятие 8. Приобретение здания для размещения дошкольного образовательного учреждения на 220 мест по адресу: г. Томск, ул. Первомайская, 152 (строительный адрес)	всего	233 474,2	233 474,2			
	2015 год					
	2016 год	52 523,1	52 523,1			
	2017 год	50 205,0	50 205,0			
	2018 год	50 205,0	50 205,0			
	2019 год	42 257,4	42 257,4			
	2020 год	38 283,6	38 283,6			

8.1.9.	Мероприятие 9. Приобретение здания для размещения дошкольного образовательного учреждения на 145 мест по адресу: Томский район, п. Зональная Станция, микрорайон «Радужный», 529 (строительный адрес)	всего	152 818,3	152 818,3		
		2015 год	16 002,3	16 002,3		
		2016 год	34 405,8	34 405,8		
		2017 год	31 786,0	31 786,0		
		2018 год	31 786,0	31 786,0		
		2019 год	26 547,1	26 547,1		
		2020 год	12 291,2	12 291,2		
8.1.10.	Мероприятие 10. Приобретение здания для размещения дошкольного образовательного учреждения на 145 мест по адресу: Томская область, Первомайский район, с. Первомайское, ул. Школьная, 1 (строительный адрес)	всего	157 483,7	157 483,7		
		2015 год	11 832,6	11 832,6		
		2016 год	34 884,8	34 884,8		
		2017 год	32 441,0	32 441,0		
		2018 год	32 441,0	32 441,0		
		2019 год	27 202,0	27 202,0		
		2020 год	18 682,4	18 682,4		
8.1.11.	Мероприятие 11. Приобретение здания для размещения дошкольного образовательного учреждения на 220 мест по адресу: Томская область, Верхнекетский район, р.п. Белый Яр, ул. Рабочая, 5а (строительный адрес)	всего	231 817,9	231 817,9		
		2015 год	50 867,3	50 867,3		
		2016 год	50 205,0	50 205,0		
		2017 год	46 231,0	46 231,0		
		2018 год	46 231,0	46 231,0		
		2019 год	38 283,6	38 283,6		
		2020 год				
8.1.12.	Мероприятие 12. Приобретение здания для размещения дошкольного образовательного учреждения на 145 мест по адресу: Томская область, Кожениковский район, с. Кожениково, ул. Октябрьская, 54 (строительный адрес)	всего	142 209,4	142 209,4		
		2015 год	34 797,7	34 797,7		
		2016 год	32 178,1	32 178,1		
		2017 год	29 559,0	29 559,0		
		2018 год	29 559,0	29 559,0		
		2019 год	16 115,6	16 115,6		
		2020 год				
8.1.13.	Мероприятие 13. Приобретение здания для размещения дошкольного образовательного учреждения на 145 мест по адресу: Томская область, Каргасокский район, пос. Нефтяников, ул. Лутинецкая, 55 (строительный адрес)	всего	152 818,0	152 818,0		
		2015 год	33 532,6	33 532,6		
		2016 год	33 096,1	33 096,1		
		2017 год	30 476,0	30 476,0		
		2018 год	30 476,0	30 476,0		
		2019 год	25 237,3	25 237,3		
		2020 год				
8.1.14.	Мероприятие 14. Приобретение здания для размещения дошкольного образовательного учреждения на 220 мест по адресу: Томская область, Александровский район, с. Александровское, ул. Новая, 4 (строительный адрес)	всего	235 130,8	235 130,8		
		2015 год	49 717,2	49 717,2		
		2016 год	17 385,4	17 385,4		
		2017 год	49 212,0	49 212,0		
		2018 год	49 212,0	49 212,0		
		2019 год	41 264,0	41 264,0		
		2020 год	28 340,2	28 340,2		

8.1.15.	Мероприятие 15. Приобретение здания для размещения дошкольного образовательного учреждения на 220 мест по адресу: Томская область, г. Стрежевой, ул. Кедровая, 73 (строительный адрес)	всего	233 475,7	233 475,7		
		2015 год	52 523,1	52 523,1		
		2016 год	50 205,0	50 205,0		
		2017 год	46 232,0	46 232,0		
		2018 год	46 232,0	46 232,0		
		2019 год	38 283,6	38 283,6		
		2020 год				
8.1.16.	Мероприятие 16. Приобретение здания для размещения дошкольной образовательной организации на 145 мест по ул. Архитектора Василия Болдырева, 7	всего	160 559,5	160 559,5		
		2015 год	35 625,0	35 625,0		
		2016 год	124 934,5	124 934,5		
		2017 год				
		2018 год				
		2019 год				
		2020 год				
8.1.17.	Мероприятие 17. Приобретение здания для размещения дошкольной образовательной организации на 145 мест по ул. Архитектора Василия Болдырева, 6	всего	160 559,5	160 559,5		
		2015 год	35 625,0	35 625,0		
		2016 год	124 934,5	124 934,5		
		2017 год				
		2018 год				
		2019 год				
		2020 год				
9.	Задача 3 подпрограммы 2 «Развитие инфраструктуры дошкольного, общего и дополнительного образования в Томской области в части строительства (реконструкции), приобретения объектов государственных (муниципальных) образовательных организаций»					
9.1.	Основное мероприятие 1. Строительство (реконструкция) объектов государственных (муниципальных) образовательных организаций, а также приобретение в государственную (муниципальную) собственность объектов недвижимого имущества для размещения образовательных организаций, в том числе:	всего	1 485 286,7	1 485 286,7		
		2015 год	198 527,3	198 527,3		
		2016 год	298 605,1	298 605,1		
		2017 год	988 154,3	988 154,3		
		2018 год				
		2019 год				
		2020 год				
9.1.1.	Мероприятие 1. Строительство детского сада на 145 мест по адресу: Томская область, Парабельский район, с. Парабель, ул. Парковая, 2	всего	116 607,7	116 607,7		
		2015 год	116 607,7	116 607,7		
		2016 год				
		2017 год				
		2018 год				
		2019 год				
		2020 год				
9.1.2.	Мероприятие 2. Приобретение здания для размещения дошкольной образовательной организации на 80 мест по адресу: Томская область, г. Томск, ул. Косарева, 21	всего	35 625,0	35 625,0		
		2015 год	35 625,0	35 625,0		
		2016 год				
		2017 год				
		2018 год				
		2019 год				
		2020 год				

9.1.3.	Мероприятие 3. Приобретение здания для размещения дошкольной образовательной организации на 80 мест на территории МКОУ «Тегульдская СОШ» по адресу: с. Тегульдет, ул. Октябрьская, 37	всего	11 864,1			11 864,1	
		2015 год	11 864,1			11 864,1	
		2016 год					
		2017 год					
		2018 год					
		2019 год					
		2020 год					
9.1.4.	Мероприятие 4. Приобретение здания для размещения дошкольной образовательной организации на 145 мест по ул. Садовая, 4а в г. Асино Томской области	всего	34 430,5			34 430,5	
		2015 год	34 430,5			34 430,5	
		2016 год					
		2017 год					
		2018 год					
		2019 год					
		2020 год					
9.1.5.	Мероприятие 5. Общеобразовательная организация на 100 мест по ул. Дизайнеров, 4 в г. Томске	всего	1 171 300,0			1 171 300,0	
		2015 год					
		2016 год	183 145,7			183 145,7	
		2017 год	988 154,3			988 154,3	
		2018 год					
		2019 год					
		2020 год					
9.1.6.	Мероприятие 6. Реконструкция учебного корпуса Областного государственного казенного образовательного учреждения «Моряковская специальная (коррекционная) школа-интернат для детей сирот и детей, оставшихся без попечения родителей, с ограниченными возможностями здоровья VIII вида» в с. Моряковский Затон Томского района Томской области. Строительство здания пристройки по ул. Советской, 3а	всего	115 459,4			115 459,4	
		2015 год					
		2016 год	115 459,4			115 459,4	
		2017 год					
		2018 год					
		2019 год					
		2020 год					
10.	Задача 4 подпрограммы 2 «Развитие инфраструктуры дошкольного образования в Томской области в части создания дополнительных мест дошкольного образования в некоммерческих организациях, реализующих образовательные программы дошкольного образования»						
10.1.	Основное мероприятие 1. Субсидии на предоставление субсидии некоммерческим организациям, реализующим образовательные программы дошкольного образования, на создание дополнительных дошкольных мест путем организации групп	всего	91 630,0			91 630,0	
		2015 год	91 630,0			91 630,0	
		2016 год					
		2017 год					
		2018 год					
		2019 год					
		2020 год					

10.1.1.	Мероприятие 1. Субсидия на предоставление субсидии некоммерческим организациям, реализующим образовательные программы дошкольного образования, на создание дополнительных дошкольных мест путем организации групп	всего	91 630,0	91 630,0	91 630,0		
		2015 год	91 630,0	91 630,0			
		2016 год					
		2017 год					
		2018 год					
		2019 год					
		2020 год					
11.	Задача 5 подпрограммы 2 «Развитие инфраструктуры дошкольного образования в Томской области в части обучения работников образовательных организаций, реализующих программы дошкольного образования в Томской области»	всего	8 267,7	8 267,7	8 267,7		
		2015 год	8 267,7	8 267,7			
		2016 год					
		2017 год					
		2018 год					
		2019 год					
		2020 год					
11.1.1.	Основное мероприятие 1. Обучение работников образовательных организаций, реализующих реализующих программы дошкольного образования в Томской области	всего	8 267,7	8 267,7	8 267,7		
		2015 год	8 267,7	8 267,7			
		2016 год					
		2017 год					
		2018 год					
		2019 год					
		2020 год					
11.1.1.1.	Мероприятие 1. Обучение работников образовательных организаций, реализующих программы дошкольного образования в Томской области	всего	8 267,7	8 267,7	8 267,7		
		2015 год	8 267,7	8 267,7			
		2016 год					
		2017 год					
		2018 год					
		2019 год					
		2020 год					
12.	Задача 6 подпрограммы 2 «Развитие инфраструктуры общего и дополнительного образования в Томской области в части создания в общеобразовательных организациях Томской области, расположенных в сельской местности, условий для занятий физической культурой и спортом»	всего	69 738,1	20 000,0	49 738,1		
		2015 год	40 298,2	10 000,0	30 298,2		
		2016 год	29 439,9	10 000,0	19 439,9		
		2017 год					
		2018 год					
		2019 год					
		2020 год					
12.1.1.	Основное мероприятие 1. Создание в общеобразовательных организациях Томской области, расположенных в сельской местности, условий для занятий физической культурой и спортом	всего	69 738,1	20 000,0	49 738,1		
		2015 год	40 298,2	10 000,0	30 298,2		
		2016 год	29 439,9	10 000,0	19 439,9		
		2017 год					
		2018 год					
		2019 год					
		2020 год					
12.1.1.1.	Мероприятие 1. Создание в общеобразовательных организациях Томской области, расположенных в сельской местности, условий для занятий физической культурой и спортом	всего	69 738,1	20 000,0	49 738,1		
		2015 год	40 298,2	10 000,0	30 298,2		
		2016 год	29 439,9	10 000,0	19 439,9		
		2017 год					
		2018 год					
		2019 год					
		2020 год					

Задача 7 подпрограммы 2 «Развитие инфраструктуры дошкольного образования в Томской области в рамках модернизации региональных систем дошкольного образования»										
13.	Основное мероприятие 1. Модернизация региональных систем дошкольного образования									276 759,6 276 759,6
13.1.										276 759,6
13.1.1.	Мероприятие 1. Приобретение здания для размещения дошкольной образовательной организации на 80 мест на территории МКОУ «Тегульетская СОШ» по адресу: с. Тегульдет, ул. Октябрьская, 37									65 291,2 65 291,2
13.1.2.	Мероприятие 2. Приобретение здания для размещения дошкольной образовательной организации на 145 мест по ул. Садовая, 4а в г. Асино Томской области									69 868,9 69 868,9
13.1.3.	Мероприятие 3. Создание дополнительных мест в действующих образовательных организациях (за исключением затрат на капитальное строительство)									141 599,5 141 599,5
14.	Задача 8 подпрограммы 2 «Развитие инфраструктуры общего образования в Томской области в части улучшения материально-технического обеспечения организаций дошкольного, общего и дополнительного образования в Томской области»									
14.1.	Основное мероприятие 1. Улучшение материально-технического обеспечения организаций дошкольного, общего и дополнительного образования в Томской области									33 963,2 11 033,2 22 930,0
14.1.1.	Мероприятие 1. Проведение капитального ремонта в МАОУ «Малиновская СОШ» Томского района									11 033,2 11 033,2

14.1.2.	Мероприятие 2. Приобретение автотранспортных средств в муниципальные общеобразовательные организации	всего	22 930,0	22 930,0		
		2015 год				
		2016 год	22 930,0	22 930,0		
		2017 год				
		2018 год				
		2019 год				
Итого по подпрограмме 2		всего	5 096 190,6	2 815 883,1	2 280 307,5	
		2015 год	1 260 403,3	536 164,1	724 239,2	
		2016 год	1 158 788,0	590 874,0	567 914,0	
		2017 год	1 537 664,3	549 510,0	988 154,3	
		2018 год	549 510,0	549 510,0		
		2019 год	417 334,5	417 334,5		
2020 год	172 490,5	172 490,5				
Подпрограмма 3 «Развитие профессионального образования Томской области»						
15.	Задача 1 подпрограммы 3 «Организация предоставления на территории Томской области среднего профессионального образования, дополнительного профессионального образования, профессионального образования, а также развитие экспериментальной и инновационной деятельности в системе профессионального образования»	всего	9 433 867,4	9 433 867,4		
15.1.	ВЦП 5 «Организация предоставления на территории Томской области среднего профессионального образования, дополнительного профессионального образования, профессионального образования, а также развитие экспериментальной и инновационной деятельности в системе профессионального образования»	2015 год	1 445 641,1	1 445 641,1		
		2016 год	1 628 514,5	1 628 514,5		
		2017 год	1 590 377,2	1 590 377,2		
		2018 год	1 589 778,2	1 589 778,2		
		2019 год	1 589 778,2	1 589 778,2		
2020 год	1 589 778,2	1 589 778,2				
16.	Задача 2 подпрограммы 3 «Обеспечение доступности качественного среднего профессионального образования в лесной отрасли»	всего	256 585,6	256 585,6		
16.1.	ВЦП 6 «Обеспечение доступности качественного среднего профессионального образования в лесной отрасли»	2015 год	42 384,3	42 384,3		
		2016 год	44 814,1	44 814,1		
		2017 год	42 346,8	42 346,8		
		2018 год	42 346,8	42 346,8		
		2019 год	42 346,8	42 346,8		
2020 год	42 346,8	42 346,8				
17.	Задача 3 подпрограммы 3 «Стипендии Президента Российской Федерации и Правительства Российской Федерации для обучающихся по направлениям подготовки (специальностям), соответствующим приоритетным направлениям модернизации и технологического развития экономики Российской Федерации»	всего	3 583,20	3 583,20		
17.1.	Основное мероприятие 1. Стипендии Президента Российской Федерации и Правительства Российской Федерации для обучающихся по направлениям подготовки (специальностям), соответствующим приоритетным направлениям модернизации и технологического развития экономики Российской Федерации	2015 год	2 116,00	2 116,00		
		2016 год	1 467,20	1 467,20		
		2017 год				
		2018 год				
		2019 год				
2020 год						

Задача 4 подпрограммы 3 «Финансовое обеспечение мероприятий Федеральной целевой программы развития образования на 2011-2015 годы государственной программы Российской Федерации «Развитие образования» на 2013-2020 годы»									
18.	Основное мероприятие 1. Финансовое обеспечение мероприятий Федеральной целевой программы развития образования на 2011-2015 годы государственной программы Российской Федерации «Развитие образования» на 2013-2020 годы, в том числе:	всего	37678,00	37678,00	37678,00	37678,00	37678,00	37678,00	
18.1.	Мероприятие 1.1. Разработка механизмов и способов оценки потребности экономики Томской области в кадрах	всего	500,00	500,00					
18.1.1.	Мероприятие 1.1.1. Проведение маркетингового исследования о потребности в кадрах и организации подготовки квалифицированных кадров для инновационных производственных компаний	всего	50,00	50,00					
18.1.2.	Мероприятие 1.1.2. Проведение семинара по разработке механизмов взаимодействия профессиональных образовательных организаций по подготовке кадров для малых инновационных компаний	всего	100,00	100,00					
18.1.3.	Мероприятие 1.1.3. Проведение семинара по разработке модели подготовки кадров для инновационных компаний	всего	200,00	200,00					
18.1.4.	Мероприятие 1.1.4. Проведение семинара по апробации механизмов и способов оценки потребности экономики Томской области в кадрах	всего	150,00	150,00					
18.1.5.		2015 год							
		2016 год							
		2017 год							
		2018 год							
		2019 год							
		2020 год							

18.1.6.	Мероприятие 1.2. Разработка и апробация моделей конкурсных механизмов формирования контрольных цифр приема и распределения государственного задания	всего	150,00			150,00	
		2015 год	150,00			150,00	
		2016 год					
		2017 год					
		2018 год					
		2019 год					
18.1.7.	Мероприятие 1.2.1. Проведение семинара-обсуждения с фокус-группами из представителей бизнеса, муниципальных образований, отраслевых департаментов по апробированию моделей конкурсных механизмов формирования контрольных цифр приема	всего	150,00			150,00	
		2015 год	150,00			150,00	
		2016 год					
		2017 год					
		2018 год					
		2019 год					
18.1.8.	Мероприятие 1.3. Разработка и внедрение механизмов новой системы оплаты труда педагогических работников и апробация полужесткого финансирования разных моделей реализации программ подготовки кадров для приоритетных отраслей экономики	всего	350,00			350,00	
		2015 год	350,00			350,00	
		2016 год					
		2017 год					
		2018 год					
		2019 год					
18.1.9.	Мероприятие 1.3.1. Проведение семинара по влиянию эффективного контракта на качество образования	всего	150,00			150,00	
		2015 год	150,00			150,00	
		2016 год					
		2017 год					
		2018 год					
		2019 год					
18.1.10.	Мероприятие 1.3.2. Проведение исследования по разработке механизмов полужесткого финансирования профессиональных образовательных организаций Томской области, в том числе с учетом реализации программ подготовки кадров для приоритетных отраслей экономики	всего	200,00			200,00	
		2015 год	200,00			200,00	
		2016 год					
		2017 год					
		2018 год					
		2019 год					
18.1.11.	Мероприятие 1.4. Разработка и внедрение механизмов региональной государственно-общественной системы оценки качества профессионального образования и эффективности деятельности образовательных организаций	всего	150,00			150,00	
		2015 год	150,00			150,00	
		2016 год					
		2017 год					
		2018 год					
		2019 год					

18.1.12.	Мероприятие 1.4.1. Проведение семинара по отработке механизмов оценки качества профессионального образования, в том числе с учетом практики внедрения в других регионах	всего	150,00	150,00	
		2015 год	150,00		
		2016 год			
		2017 год			
		2018 год			
		2019 год			
18.1.13.	Мероприятие 1.5. Разрботка и внедрение моделей сетевых образовательных программ подготовки кадров на базе центров превосходства (в том числе модульного принципа)	всего	250,00	250,00	
		2015 год	250,00		
		2016 год			
		2017 год			
		2018 год			
		2019 год			
18.1.14.	Мероприятия 1.5.1. Проведение разработнического семинара по разработке критериев эффективности внедрения сетевых образовательных программ	всего	100,00	100,00	
		2015 год	100,00		
		2016 год			
		2017 год			
		2018 год			
		2019 год			
18.1.15.	Мероприятия 1.5.2. Проведение исследования по апробации критериев эффективности внедрения сетевых образовательных программ	всего	150,00	150,00	
		2015 год	150,00		
		2016 год			
		2017 год			
		2018 год			
		2019 год			
18.1.16.	Мероприятие 1.6. Развитие учебно-методического и материально-технического оснащения центров превосходства за счет софинансирования средств образовательных организаций, ведущих предпритий-партнеров и бюджетного финансирования региона	всего			
		2015 год			
		2016 год			
		2017 год			
		2018 год			
		2019 год			
18.1.17.	Мероприятие 1.6.1. Оснащение современным оборудованием, техникой, инструментом, техническими средствами обучения, мебелью учебных аудиторий, лабораторий, мастерских профессиональных образовательных организаций, в том числе на базе которых организованы центры превосходства, приобретение компьютерной техники, программного обеспечения; разработка учебно-методического обеспечения, в том числе интегрированных программ по подготовке кадров для газовой отрасли и топливно-энергетического комплекса	всего			
		2015 год			
		2016 год			
		2017 год			
		2018 год			
		2019 год			

18.1.18.	Мероприятие 1.7. Организация повышения квалификации, стажировок педагогических и руководящих работников организаций системы профессионального образования, подведомственных Департаменту профессионального образования Томской области, изучение лучших практик работы других регионов России по развитию и модернизации системы профессионального образования и представление своего опыта	всего	2000,00			2000,00
		2015 год	2000,00			2000,00
		2016 год				
		2017 год				
		2018 год				
		2019 год				
18.1.19.	Мероприятие 1.7.1. Организация повышения квалификации, стажировок педагогических и руководящих работников организаций системы профессионального образования, подведомственных Департаменту профессионального образования Томской области, изучение лучших практик работы других регионов России по развитию и модернизации системы профессионального образования и представление своего опыта	всего	2000,00			2000,00
		2015 год	2000,00			2000,00
		2016 год				
		2017 год				
		2018 год				
		2019 год				
18.1.20.	Мероприятие 1.8. Ежегодное социологическое исследование удовлетворенности работодателей качеством подготовки кадров	всего	250,00			250,00
		2015 год	250,00			250,00
		2016 год				
		2017 год				
		2018 год				
		2019 год				
18.1.21.	Мероприятие 1.8.1. Проведение исследования по удовлетворенности работодателей качеством подготовки кадров	всего	150,00			150,00
		2015 год	150,00			150,00
		2016 год				
		2017 год				
		2018 год				
		2019 год				
18.1.22.	Мероприятие 1.8.2. Проведение семинара совместно с работодателями по обсуждению результатов исследования удовлетворенности работодателей качеством подготовки кадров	всего	100,00			100,00
		2015 год	100,00			100,00
		2016 год				
		2017 год				
		2018 год				
		2019 год				
18.1.23.	Мероприятие 2.1. Создание Координационного совета по развитию профессионального образования и организация его работы	всего				
		2015 год				
		2016 год				
		2017 год				
		2018 год				
		2019 год				
2020 год						

18.1.24.	Мероприятие 2.1.1. Разработка документов и внесение изменений в функции комиссии по социально-трудовым отношениям при Департаменте труда и занятости населения Томской области, касающиеся формирования заказа на подготовку кадров для системы профессионального образования Томской области	всего							
		2015 год							
		2016 год							
		2017 год							
		2018 год							
		2019 год							
		2020 год							
18.1.25.	Мероприятие 2.2. Оснащение современным оборудованием, техникой, инструментами, техническими средствами обучения, приспособлениями, компьютерным оборудованием и программным обеспечением учебных аудиторий, лабораторий, мастерских центров производства, в том числе проведение капитального ремонта общежитий, административных и учебно-лабораторных корпусов центров превосходства и иных областных учреждений подведомственных Департаменту профессионального образования Томской области	всего	30828,00						
		2015 год	30828,00						
		2016 год							
		2017 год							
		2018 год							
		2019 год							
		2020 год							
18.1.26.	Мероприятие 2.2.1. Разработка перечня необходимого оборудования для оснащения центров превосходства (многофункциональные центры прикладных квалификаций, межмуниципальные центры, образовательно-отраслевые центры) совместно с ведущими предприятиями региона	всего							
		2015 год							
		2016 год							
		2017 год							
		2018 год							
		2019 год							
		2020 год							
18.1.27.	Мероприятие 2.2.2. Оснащение современным оборудованием, техникой, инструментами, техническими средствами обучения, приспособлениями, компьютерным оборудованием и программным обеспечением учебных аудиторий, лабораторий, мастерских центров производства, в том числе проведение капитального ремонта общежитий, административных и учебно-лабораторных корпусов центров превосходства и иных областных учреждений, подведомственных Департаменту профессионального образования Томской области	всего	30828,00						
		2015 год	30828,00						
		2016 год							
		2017 год							
		2018 год							
		2019 год							
		2020 год							
18.1.28.	Мероприятие 2.3. Разработка и апробация сетевых форм и моделей взаимодействия по созданию территориально-отраслевых образовательных кластеров подготовки кадров (в том числе целевой) для приоритетных отраслей экономики региона	всего	150,00						
		2015 год	150,00						
		2016 год							
		2017 год							
		2018 год							
		2019 год							
		2020 год							

18.1.29	Мероприятие 2.3.1. Организация семинара по взаимодействию в кластере по подготовке кадров для водного транспорта с использованием сетевых форм и распространение данного опыта на другие отрасли (лесную, нефтегазовую)	всего	150,00			150,00
		2015 год	150,00			150,00
		2016 год				
		2017 год				
		2018 год				
		2019 год				
18.1.30.	Мероприятие 2.4. Разработка и апробация моделей создания управляющих советов на базе центров превосходства (многопрофильных, многоуровневых образовательных организаций, образовательных учреждений, на базе которых созданы многофункциональные центры прикладных квалификаций и учебные центры профессиональных квалификаций)	всего				
		2015 год				
		2016 год				
		2017 год				
		2018 год				
		2019 год				
18.1.31.	Мероприятие 2.4.1. Внедрение и апробация опыта создания управляющих советов в профессиональных образовательных организациях Томской области	всего				
		2015 год				
		2016 год				
		2017 год				
		2018 год				
		2019 год				
18.1.32.	Мероприятие 2.5. Разработка и апробация механизмов вхождения образовательных организаций в состав учредителей хозяйственного общества	всего	150,00			150,00
		2015 год	150,00			150,00
		2016 год				
		2017 год				
		2018 год				
		2019 год				
18.1.33.	Мероприятие 2.5.1. Проведение семинара-практикума по созданию хозяйственных обществ и иных хозяйственных подразделений в профессиональных образовательных организациях	всего	150,00			150,00
		2015 год	150,00			150,00
		2016 год				
		2017 год				
		2018 год				
		2019 год				
18.1.34.	Мероприятие 2.6. Создание сети методических центров на базе центров превосходств, кафедр профессиональных образовательных организаций на базе предприятий-партнеров	всего	150,00			150,00
		2015 год	150,00			150,00
		2016 год				
		2017 год				
		2018 год				
		2019 год				

18.1.35.	Мероприятие 2.6.1. Проведение семинара-практикума по внедрению в практику работы профессиональных образовательных организаций лучших моделей кафедр	всего	150,00			150,00	
		2015 год	150,00			150,00	
		2016 год					
		2017 год					
		2018 год					
		2019 год					
18.1.36.	Мероприятие 2.7. Мониторинг эффективности разработки и внедрения механизмов интеграции ресурсов бизнеса, государства и образовательных организаций в развитии региональной системы профессионального образования	всего	650,00			650,00	
		2015 год	650,00			650,00	
		2016 год					
		2017 год					
		2018 год					
		2019 год					
18.1.37.	Мероприятие 2.7.1. Проведение исследования по практике внедрения механизмов интеграции ресурсов бизнеса, государства и профессиональных образовательных организаций	всего	200,00			200,00	
		2015 год	200,00			200,00	
		2016 год					
		2017 год					
		2018 год					
		2019 год					
18.1.38.	Мероприятие 2.7.2. Проведение исследования и описание моделей подготовки кадров на базе профессиональных образовательных организаций - центров превосходства	всего	200,00			200,00	
		2015 год	200,00			200,00	
		2016 год					
		2017 год					
		2018 год					
		2019 год					
18.1.39.	Мероприятие 2.7.3. Проведение исследования и описание опыта инфраструктурных и содержательных изменений в системе профессионального образования	всего	250,00			250,00	
		2015 год	250,00			250,00	
		2016 год					
		2017 год					
		2018 год					
		2019 год					

18.1.40.	Мероприятие 3.1. Разработка модели и создание информационного ресурса по популяризации профессионального образования в регионе	всего					
		2015 год					
		2016 год					
		2017 год					
		2018 год					
		2019 год					
18.1.41.	Мероприятие 3.1.1. Наполнение и эксплуатация информационного ресурса «Возможности получения профессионального образования в Томской области»	всего					
		2015 год					
		2016 год					
		2017 год					
		2018 год					
		2019 год					
18.1.42.	Мероприятие 3.2. Проведение мероприятий профориентационной направленности (форум «Образование. Карьера. Занятость», профи-классы, ярмарки ученических мест)	всего					
		2015 год					
		2016 год					
		2017 год					
		2018 год					
		2019 год					
18.1.43.	Мероприятие 3.3. Создание ресурсного центра инклюзивного профессионального образования для лиц с ограниченными возможностями здоровья (далее – ОВЗ)	всего	300,00	300,00			
		2015 год	300,00	300,00			
		2016 год					
		2017 год					
		2018 год					
		2019 год					
18.1.44.	Мероприятие 3.3.1. Организация и проведение межрегиональной научно-практической конференции «Социально-профессиональная адаптация обучающихся с ОВЗ в условиях профессиональной образовательной организации»	всего					
		2015 год					
		2016 год					
		2017 год					
		2018 год					
		2019 год					

18.1.45.	Мероприятие 3.3.2. Организация и проведение межрегионального конкурса местовой песни «Я слышу сердцем»	всего						
		2015 год						
		2016 год						
		2017 год						
		2018 год						
		2019 год						
		2020 год						
18.1.46.	Мероприятие 3.3.3. Организация на базе ресурсного центра инклюзивного профессионального образования работы региональной стажировочной площадки по обучению граждан с ОВЗ	всего	200,00					
		2015 год	200,00					
		2016 год						
		2017 год						
		2018 год						
		2019 год						
		2020 год						
18.1.47.	Мероприятие 3.3.4. Организация на базе ресурсного центра инклюзивного профессионального образования пресс-центра для издания материалов по практике работы профессиональных образовательных организаций по обучению граждан с ОВЗ	всего	100,00					
		2015 год	100,00					
		2016 год						
		2017 год						
		2018 год						
		2019 год						
		2020 год						
18.1.48.	Мероприятие 3.4. Применение в образовательном процессе информационно-коммуникационных технологий (дистанционное обучение, электронное обучение) для различных категорий граждан, в том числе с ОВЗ	всего	1000,00					
		2015 год	1000,00					
		2016 год						
		2017 год						
		2018 год						
		2019 год						
		2020 год						
18.1.49.	Мероприятие 3.4.1. Проведение обучающего семинара по применению дистанционных технологий в обучении и электронных образовательных ресурсов	всего	100,00					
		2015 год	100,00					
		2016 год						
		2017 год						
		2018 год						
		2019 год						
		2020 год						

18.1.50.	Мероприятие 3.4.2. Разработка в профессиональных образовательных организациях электронных образовательных ресурсов и использование их в работе	всего	900,00	900,00			
		2015 год	900,00	900,00			
		2016 год					
		2017 год					
		2018 год					
		2019 год					
18.1.51.	Мероприятие 3.5. Разработка и реализация персонализированных образовательных программ под потребности разных категорий граждан на базе центров превосходства и многопрофильных образовательных организаций	всего					
		2015 год					
		2016 год					
		2017 год					
		2018 год					
		2019 год					
18.1.52.	Мероприятие 3.5.1. Разработка и реализация образовательных программ для разных категорий граждан с учетом потребностей работодателей	всего					
		2015 год					
		2016 год					
		2017 год					
		2018 год					
		2019 год					
18.1.53.	Мероприятие 3.6. Организация взаимодействия работодателей и профессиональных образовательных организаций для развития инфраструктуры по оценке и сертификации квалификаций выпускников профессиональных образовательных организаций и иных категорий граждан	всего	50,00	50,00			
		2015 год	50,00	50,00			
		2016 год					
		2017 год					
		2018 год					
		2019 год					
18.1.54.	Мероприятие 3.6.1. Проведение семинара с участием работодателей и экспертов из профессиональных образовательных организаций по разработке разных моделей сертификации квалификаций персонала	всего	50,00	50,00			
		2015 год	50,00	50,00			
		2016 год					
		2017 год					
		2018 год					
		2019 год					
18.1.55.	Мероприятие 3.7. Подготовка и обучение экспертов в сфере оценки качества профессионального образования по отдельным видам экономической деятельности, организация обучения и подготовки экспертов по оценке и сертификации квалификаций	всего	150,00	150,00			
		2015 год	150,00	150,00			
		2016 год					
		2017 год					
		2018 год					
		2019 год					

18.1.56.	Мероприятие 3.7.1. Разработка совместно с экспертами по сертификации квалификации персонала критериев качественного состава педагогического персонала профессиональных образовательных организаций	всего				
		2015 год				
		2016 год				
		2017 год				
		2018 год				
		2019 год				
18.1.57.	Мероприятие 3.7.2. Проведение исследования влияния сертификации квалификаций педагогических работников на качество педагогического персонала профессиональных образовательных организаций и его изменения	всего	150,00			
		2015 год	150,00			
		2016 год				
		2017 год				
		2018 год				
		2019 год				
18.1.58.	Мероприятие 4.1. Разработка и апробация моделей и механизмов развития молодежной инновационно-предпринимательской среды в регионе совместно с бизнесом и образовательным сообществом	всего				
		2015 год				
		2016 год				
		2017 год				
		2018 год				
		2019 год				
18.1.59.	Мероприятие 4.1.1. Проведение мониторинга по апробации моделей и механизмов развития молодежной инновационно-предпринимательской среды в профессиональных образовательных организациях	всего				
		2015 год				
		2016 год				
		2017 год				
		2018 год				
		2019 год				
18.1.60.	Мероприятие 4.2. Разработка и внедрение в образовательный процесс технологий формирования команд для реализации социально и экономически значимых проектов для муниципальных образований региона, моделей эффективного поведения выпускников на рынке труда	всего	300,00			
		2015 год	300,00			
		2016 год				
		2017 год				
		2018 год				
		2019 год				
18.1.61.	Мероприятие 4.2.1. Проведение семинара-практикума по внедрению в образовательный процесс и деятельность профессиональных образовательных организаций технологий формирования команд и бизнес-планирования	всего	50,00			
		2015 год	50,00			
		2016 год				
		2017 год				
		2018 год				
		2019 год				

18.1.62.	Мероприятие 4.2.2. Организация и проведение конкурса молодежных бизнес-проектов	всего	150,00			150,00		
		2015 год	150,00			150,00		
		2016 год						
		2017 год						
		2018 год						
		2019 год						
18.1.63.	Мероприятие 4.2.3. Организация и проведение встреч студентов профессиональных образовательных организаций в Клубе начинающих предпринимателей	всего	100,00			100,00		
		2015 год	100,00			100,00		
		2016 год						
		2017 год						
		2018 год						
		2019 год						
18.1.64.	Мероприятие 4.3. Подготовка и организация участия студентов профессиональных образовательных организаций Томской области во всероссийских, международных конкурсах, олимпиадах, фестивалях, в олимпиадном движении WorldSkills Russia	всего	300,00			300,00		
		2015 год	300,00			300,00		
		2016 год						
		2017 год						
		2018 год						
		2019 год						
18.1.65.	Мероприятие 4.4. Организация получения обучающимися дополнительных профессиональных и квалификаций в центрах превосходства под потребности ведущих работодателей приоритетных отраслей экономики региона	всего						
		2015 год						
		2016 год						
		2017 год						
		2018 год						
		2019 год						
	Итого по подпрограмме 3	2020 год						
		всего	9 731 714,2			9 475 128,6	256 585,6	
		2015 год	1 527 819,4			1 485 435,1	42 384,3	
		2016 год	1 674 795,8			1 629 981,7	44 814,1	
		2017 год	1 632 724,0			1 590 377,2	42 346,8	
		2018 год	1 632 125,0			1 589 778,2	42 346,8	
		2019 год	1 632 125,0			1 589 778,2	42 346,8	
		2020 год	1 632 125,0			1 589 778,2	42 346,8	

Подпрограмма 4 «Реализация полномочий Российской Федерации в сфере образования»		Процедур лицензирования, государственной аккредитации, подтверждения документов»		
19.	Задача 1 подпрограммы 4 «Осуществление государственного контроля (надзора) в сфере образования, процедур лицензирования, государственной аккредитации, подтверждения документов»	Осуществление государственных органов государственной власти	44 821,3	44 821,3
		Основное мероприятие 1. Осуществление переданных государственной власти субъектов Российской Федерации в соответствии с частью 1 статьи 7 Федерального закона от 29 декабря 2012 года № 273-ФЗ «Об образовании в Российской Федерации» полномочий Российской Федерации в сфере образования, в том числе:	2015 год	9 171,3
19.1.	Мероприятие 1. Осуществление государственного контроля (надзора) в сфере образования	2016 год	8 089,9	8 089,9
		2017 год	6 905,1	6 905,1
		2018 год	6 885,0	6 885,0
		2019 год	6 885,0	6 885,0
		2020 год	6 885,0	6 885,0
		всего	20 762,6	20 762,6
		2015 год	3 737,6	3 737,6
		2016 год	3 245,0	3 245,0
		2017 год	3 452,6	3 452,6
		2018 год	3 442,5	3 442,5
19.1.1.	Мероприятие 2. Проведение процедуры лицензирования	2019 год	3 442,5	3 442,5
		2020 год	3 442,5	3 442,5
		всего	11 081,3	11 081,3
		2015 год	2 218,8	2 218,8
		2016 год	1 972,5	1 972,5
		2017 год	1 726,3	1 726,3
		2018 год	1 721,3	1 721,3
		2019 год	1 721,3	1 721,3
		2020 год	1 721,3	1 721,3
		всего	12 737,4	12 737,4
19.1.2.	Мероприятие 3. Проведение процедуры государственной аккредитации	2015 год	3 094,9	3 094,9
		2016 год	2 752,5	2 752,5
		2017 год	1 726,3	1 726,3
		2018 год	1 721,3	1 721,3
		2019 год	1 721,3	1 721,3
		2020 год	1 721,3	1 721,3
		всего	240,0	240,0
		2015 год	120,0	120,0
		2016 год	120,0	120,0
		2017 год		
19.1.3.	Мероприятие 4. Проведение процедуры подтверждения документов путем предоставления апостилля	2018 год		
		2019 год		
		2020 год		
		всего	44 821,3	44 821,3
		2015 год	9 171,3	9 171,3
		2016 год	8 089,9	8 089,9
		2017 год	6 905,1	6 905,1
		2018 год	6 885,0	6 885,0
		2019 год	6 885,0	6 885,0
		2020 год	6 885,0	6 885,0
19.1.4.	Итого по подпрограмме 4	всего	44 821,3	44 821,3
		2015 год	9 171,3	9 171,3
		2016 год	8 089,9	8 089,9
		2017 год	6 905,1	6 905,1
		2018 год	6 885,0	6 885,0
		2019 год	6 885,0	6 885,0
		2020 год	6 885,0	6 885,0

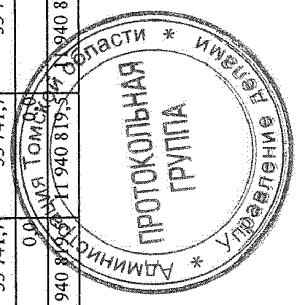
	«Обеспечивающая подпрограмма»								
	Задача 1. Обеспечение государственных гарантий реализации прав на получение общедоступного, бесплатного и качественного дошкольного, начального общего, основного общего, среднего общего образования, содействие развитию дошкольного, начального общего, основного общего, среднего общего образования и форм предоставления услуг по присмотру и уходу за детьми дошкольного возраста	всего	28 222,2	28 222,2	28 222,2				
		2015 год	4 859,0	4 859,0	4 859,0				
		2016 год	5 035,8	5 035,8	5 035,8				
		2017 год	4 581,8	4 581,8	4 581,8				
		2018 год	4 581,8	4 581,8	4 581,8				
		2019 год	4 581,8	4 581,8	4 581,8				
		2020 год	4 581,8	4 581,8	4 581,8				
		всего	28 222,2	28 222,2	28 222,2				
		2015 год	4 859,0	4 859,0	4 859,0				
		2016 год	5 035,8	5 035,8	5 035,8				
	2017 год	4 581,8	4 581,8	4 581,8					
	2018 год	4 581,8	4 581,8	4 581,8					
	2019 год	4 581,8	4 581,8	4 581,8					
	2020 год	4 581,8	4 581,8	4 581,8					
	Задача 2. Обеспечение дополнительного образования детей в областных государственных образовательных организациях, создание условий для развития дополнительного образования детей	всего	28 222,2	28 222,2	28 222,2				
		2015 год	4 859,0	4 859,0	4 859,0				
		2016 год	5 035,8	5 035,8	5 035,8				
		2017 год	4 581,8	4 581,8	4 581,8				
		2018 год	4 581,8	4 581,8	4 581,8				
		2019 год	4 581,8	4 581,8	4 581,8				
		2020 год	4 581,8	4 581,8	4 581,8				
		всего	28 222,2	28 222,2	28 222,2				
		2015 год	4 859,0	4 859,0	4 859,0				
		2016 год	5 035,8	5 035,8	5 035,8				
	2017 год	4 581,8	4 581,8	4 581,8					
	2018 год	4 581,8	4 581,8	4 581,8					
	2019 год	4 581,8	4 581,8	4 581,8					
	2020 год	4 581,8	4 581,8	4 581,8					
	Задача 3. Развитие системы выявления и поддержки детей, проявивших выдающиеся способности	всего	28 222,2	28 222,2	28 222,2				
		2015 год	4 859,0	4 859,0	4 859,0				
		2016 год	5 035,8	5 035,8	5 035,8				
		2017 год	4 581,8	4 581,8	4 581,8				
		2018 год	4 581,8	4 581,8	4 581,8				
		2019 год	4 581,8	4 581,8	4 581,8				
		2020 год	4 581,8	4 581,8	4 581,8				
		всего	28 222,2	28 222,2	28 222,2				
		2015 год	4 859,0	4 859,0	4 859,0				
		2016 год	5 035,8	5 035,8	5 035,8				
	2017 год	4 581,8	4 581,8	4 581,8					
	2018 год	4 581,8	4 581,8	4 581,8					
	2019 год	4 581,8	4 581,8	4 581,8					
	2020 год	4 581,8	4 581,8	4 581,8					
	Задача 4. Обеспечение дополнительного профессионального образования в областных государственных образовательных организациях и содействие развитию кадрового потенциала в системе общего и дополнительного образования детей Томской области	всего	28 222,2	28 222,2	28 222,2				
		2015 год	4 859,0	4 859,0	4 859,0				
		2016 год	5 035,8	5 035,8	5 035,8				
		2017 год	4 581,8	4 581,8	4 581,8				
		2018 год	4 581,8	4 581,8	4 581,8				
		2019 год	4 581,8	4 581,8	4 581,8				
		2020 год	4 581,8	4 581,8	4 581,8				
		всего	28 222,2	28 222,2	28 222,2				
		2015 год	4 859,0	4 859,0	4 859,0				
		2016 год	5 035,8	5 035,8	5 035,8				
	2017 год	4 581,8	4 581,8	4 581,8					
	2018 год	4 581,8	4 581,8	4 581,8					
	2019 год	4 581,8	4 581,8	4 581,8					
	2020 год	4 581,8	4 581,8	4 581,8					
	Задача 5. Модернизация системы дошкольного, общего и дополнительного образования в Томской области	всего	28 222,2	28 222,2	28 222,2				
		2015 год	4 859,0	4 859,0	4 859,0				
		2016 год	5 035,8	5 035,8	5 035,8				
		2017 год	4 581,8	4 581,8	4 581,8				
		2018 год	4 581,8	4 581,8	4 581,8				
		2019 год	4 581,8	4 581,8	4 581,8				
		2020 год	4 581,8	4 581,8	4 581,8				
		всего	28 222,2	28 222,2	28 222,2				
		2015 год	4 859,0	4 859,0	4 859,0				
		2016 год	5 035,8	5 035,8	5 035,8				
	2017 год	4 581,8	4 581,8	4 581,8					
	2018 год	4 581,8	4 581,8	4 581,8					
	2019 год	4 581,8	4 581,8	4 581,8					
	2020 год	4 581,8	4 581,8	4 581,8					

Задача 6. Организация предоставления на территории Томской области среднего профессионального образования, дополнительного профессионального образования, профессионального обучения	всего	55 605,1	55 605,1				
	2015 год	9 602,8	9 602,8				
	2016 год	9 593,7	9 593,7				
	2017 год	9 102,2	9 102,2				
	2018 год	9 102,2	9 102,2				
	2019 год	9 102,2	9 102,2				
	2020 год	9 102,2	9 102,2				
	всего	55 605,1	55 605,1				
	2015 год	9 602,8	9 602,8				
	2016 год	9 593,7	9 593,7				
Задача 7. Развитие экспериментальной и инновационной деятельности в системе профессионального образования	2017 год	9 102,2	9 102,2				
	2018 год	9 102,2	9 102,2				
	2019 год	9 102,2	9 102,2				
	2020 год	9 102,2	9 102,2				
	всего	4 145,8	4 145,8			4 145,8	
	Задача 8. Обеспечение соблюдения действующего законодательства в сфере образования организациями, осуществляющими образовательную деятельность на территории Томской области (за исключением организаций, государственный контроль (надзор) в отношении которых отнесен законодательством к полномочиям федеральных органов государственной власти в сфере образования), а также органами местного самоуправления муниципальных образований Томской области, осуществляющими управление в сфере образования на соответствующей территории	2015 год	642,8	642,8			642,8
		2016 год	1 060,6	1 060,6			1 060,6
		2017 год	610,6	610,6			610,6
		2018 год	610,6	610,6			610,6
		2019 год	610,6	610,6			610,6
2020 год		610,6	610,6			610,6	
всего		4 145,8	4 145,8			4 145,8	
Задача 9. Обеспечение соблюдения лицензионных требований и условий организациями, осуществляющими образовательную деятельность на территории Томской области (за исключением организаций, лицензирование образовательной деятельности которых отнесено законодательством к полномочиям федеральных органов государственной власти в сфере образования)		2015 год	642,8	642,8			642,8
		2016 год	1 060,6	1 060,6			1 060,6
		2017 год	610,6	610,6			610,6
	2018 год	610,6	610,6			610,6	
	2019 год	610,6	610,6			610,6	
	2020 год	610,6	610,6			610,6	
	всего	4 145,8	4 145,8			4 145,8	
	Задача 10. Обеспечение соответствия качества образования требованиям федеральных государственных образовательных стандартов в организациях, осуществляющих образовательную деятельность по имеющим государственную аккредитацию образовательным программам на территории Томской области (за исключением организаций, федеральный государственный контроль качества в отношении которых отнесен законодательством к полномочиям федеральных органов государственной власти в сфере образования)	2015 год	642,8	642,8			642,8
		2016 год	1 060,6	1 060,6			1 060,6
		2017 год	610,6	610,6			610,6
2018 год		610,6	610,6			610,6	
2019 год		610,6	610,6			610,6	
2020 год		610,6	610,6			610,6	
всего		4 145,8	4 145,8			4 145,8	
2015 год		642,8	642,8			642,8	
2016 год		1 060,6	1 060,6			1 060,6	
2017 год		610,6	610,6			610,6	

Паспорт подпрограммы 1 «Развитие дошкольного, общего
и дополнительного образования в Томской области»

Подпрограмма 1 «Развитие дошкольного, общего и дополнительного образования в Томской области» (далее – подпрограмма)		2013 год	2014 год	2015 год	2016 год	2017 год	2018 год	2019 год	2020 год
Наименование подпрограммы	Подпрограмма 1 «Развитие дошкольного, общего и дополнительного образования в Томской области» (далее – ДОО ТО)								
Сополнители государственной программы (ответственный за подпрограмму)	Департамент общего образования Томской области (далее – ДОО ТО)								
Участники подпрограммы	Образовательные организации, подведомственные Департаменту общего образования Томской области (далее – ОО ДОО ТО); органы местного самоуправления муниципальных образований Томской области (далее – ОМСУ) (по согласованию)								
Цель подпрограммы	Доступное качественное дошкольное, начальное общее, основное общее, среднее общее образование в соответствии с федеральными государственными образовательными стандартами и дополнительное образование детей								
Показатели цели подпрограммы и их значения (с детализацией по годам реализации)	Показатели цели подпрограммы 1. Охват детей формами дошкольного образования в возрасте 1,5 – 7 лет, % 2. Доля обучающихся, которым предоставлены от 80% до 100% основных видов условий обучения (в общей численности обучающихся по основным программам общего образования), % 3. Доля детей, охваченных образовательными программами дополнительного образования детей, в общей численности детей и молодежи 5 – 18 лет, %	65,70	68,50	74,30	74,50	74,50	74,50	74,50	74,50
Задачи подпрограммы	Задача 1. Обеспечение государственных гарантий реализации прав на получение общедоступного, бесплатного и качественного дошкольного, начального общего, среднего общего образования и форм предоставления услуг по присмотру и уходу за детьми дошкольного возраста. Задача 2. Обеспечение дополнительного образования детей в областных государственных образовательных организациях, создание условий для развития дополнительного образования детей. Задача 3. Развитие системы выявления и поддержки детей, проявивших выдающиеся способности. Задача 4. Обеспечение дополнительного профессионального образования в областных государственных образовательных организациях и содействие развитию кадрового потенциала в системе общего и дополнительного образования детей Томской области. Задача 5. Модернизация системы дошкольного, общего и дополнительного образования в Томской области. Задача 6. Поощрение лучших учителей	75,70	75,70	71,60	73,00	74,70	77,30	80,30	83,70
Показатели задач подпрограммы и их значения (с детализацией по годам реализации)	Показатели задач подпрограммы Задача 1. Обеспечение государственных гарантий реализации прав на получение общедоступного, бесплатного и качественного дошкольного, начального общего, среднего общего образования, содействие развитию дошкольного, начального общего, среднего общего образования и форм предоставления услуг по присмотру и уходу за детьми дошкольного возраста. Задача 2. Обеспечение дополнительного образования детей в областных государственных образовательных организациях, создание условий для развития дополнительного образования детей. Задача 3. Развитие системы выявления и поддержки детей, проявивших выдающиеся способности. Задача 4. Обеспечение дополнительного профессионального образования в областных государственных образовательных организациях и содействие развитию кадрового потенциала в системе общего и дополнительного образования детей Томской области. Задача 5. Модернизация системы дошкольного, общего и дополнительного образования в Томской области. Задача 6. Поощрение лучших учителей	83,70	84,30	93,30	94,20	94,60	94,60	94,60	94,60
	Показатель 1. Доля детей, обучающихся по основным общеобразовательным программам, в общей численности детей Томской области от 7 до 18 лет, %								
	Показатель 2. Отношение численности детей в возрасте от 3 до 7 лет, получающих дошкольное образование в текущем году, к сумме численности детей в возрасте от 3 до 7 лет, получающих дошкольное образование в текущем году, и численности детей в возрасте от 3 до 7 лет, находящихся в очереди на получение в текущем году дошкольного образования, %	88,00	92,10	100,00	100,00	100,00	100,00	100,00	100,00
	Задача 2. Обеспечение дополнительного образования детей в областных государственных образовательных организациях, создание условий для развития дополнительного образования детей								
	Показатель 1. Удельный вес численности обучающихся по основным общеобразовательным программам, участвующих в олимпиадах и конкурсах различного уровня, в общей численности обучающихся по основным общеобразовательным программам, %	35,60	38,00	40,00	43,00	44,00	45,00	46,00	47,00
	Задача 3. Развитие системы выявления и поддержки детей, проявивших выдающиеся способности								


Показатель 1. Доля обучающихся Томской области, ставших победителями и призерами в международных конкурсах/олимпиадах математического и естественно-научного направлений, %	0,006	0,0062	0,0064	0,0066	0,0069	0,0071	0,0073	0,0075	
	Задача 4. Обеспечение дополнительного профессионального образования в областных государственных образовательных организациях и содействие развитию кадрового потенциала в системе общего и дополнительного образования детей Томской области								
	Показатель 1. Удельный вес численности учителей в возрасте до 35 лет в общей численности учителей общеобразовательных организаций, %	22,00	22,50	23,00	23,50	24,10	25,00	25,00	25,00
	Показатель 2. Удельный вес педагогических работников с высшим образованием в организациях общего и дополнительного образования в общей численности педагогических работников, %	79,60	79,00	82,00	85,00	87,00	87,50	88,00	88,50
Задача 5. Модернизация системы дошкольного, общего и дополнительного образования в Томской области									
Показатель 1. Удельный вес численности обучающихся общеобразовательных организаций, которым предоставлена возможность обучаться в соответствии с федеральными государственными образовательными стандартами (далее – ФГОС), %	x	68,50	74,00	82,00	91,00	91,50	92,00	93,00	
Показатель 2. Удельный вес численности воспитанников дошкольных образовательных организаций в возрасте от 3 до 7 лет, охваченных образовательными программами, соответствующими федеральному государственному образовательному стандарту дошкольного образования (далее - ФГОС ДО), %	x	5,00	30,00	60,00	100,00	100,00	100,00	100,00	
Задача 6. Поощрение лучших учителей									
Показатель 1. Количество лучших учителей, которым выплачено денежное поощрение, чел.	8	8	8	8	8	8	8	8	
Ведомственные целевые программы, входящие в состав подпрограммы (далее – ВЦП)	ВЦП 1 «Обеспечение государственных гарантий реализации прав на получение общедоступного, бесплатного и качественного дошкольного, начального общего, основного общего, среднего общего, среднего общего образования, содействие развитию дошкольного, начального общего, основного общего, среднего общего образования и форм предоставления услуг по присмотру и уходу за детьми дошкольного возраста».								
	ВЦП 2 «Обеспечение дополнительного образования детей в областных государственных образовательных организациях, создание условий для развития дополнительного образования детей».								
	ВЦП 3 «Развитие системы выявления и поддержки детей, проявивших выдающиеся способности».								
	ВЦП 4 «Обеспечение дополнительного профессионального образования в областных государственных образовательных организациях и содействие развитию кадрового потенциала в системе общего и дополнительного образования детей Томской области»								
2015 - 2020 годы									
Сроки реализации подпрограммы	Источники								
	федеральный бюджет (по согласованию (прогноз))								
	областной бюджет								
	местные бюджеты (по согласованию (прогноз))								
	внебюджетные источники (по согласованию (прогноз))								
всего по источникам									
Объем и источники финансирования подпрограммы (с детализацией по годам реализации, тыс. рублей)	Всего	2015 год	2016 год	2017 год	2018 год	2019 год	2020 год		
	9 600,0	1 600,0	1 600,0	1 600,0	1 600,0	1 600,0	1 600,0	1 600,0	1 600,0
	69 764 225,6	10 964 926,0	11 859 051,4	11 289 814,8	11 883 477,8	11 883 477,8	11 883 477,8	11 883 477,8	11 883 477,8
	376 329,2	66 012,0	87 350,4	55 741,7	55 741,7	55 741,7	55 741,7	55 741,7	55 741,7
	0,0	0,0	0,0	0,0	0,0	0,0	0,0	0,0	0,0
	70 150 154,8	11 032 538,0	11 948 001,8	11 347 156,5	11 940 819,5	11 940 819,5	11 940 819,5	11 940 819,5	11 940 819,5



3. Перечень ведомственных целевых программ, основных мероприятий и ресурсное обеспечение реализации подпрограммы

№ п/п	Наименование подпрограммы, задачи подпрограммы, ВЦП (основного мероприятия) государственной программы	Срок реализации	Объем финансирования (Тыс. рублей)	В том числе за счет средств:					Участник/участник мероприятия	Показатели конечного результата ВЦП (основного мероприятия), показатели непосредственного результата мероприятий, входящих в состав основного мероприятия, по годам реализации
				Федерального бюджета (по согласованию (прогноз))	Областного бюджета	Местных бюджетов (по согласованию (прогноз))	внебюджетных источников (по согласованию (прогноз))	значения по годам реализации		
1	2	3	4	5	6	7	8	9	10	
1.	Подпрограмма 1 «Развитие дошкольного, общего и дополнительного образования в Томской области»									
1.1.	Задача 1 подпрограммы «Обеспечение государственных гарантий реализации прав на получение общедоступного, бесплатного и качественного дошкольного, начального общего, основного общего, среднего общего образования и форм предоставления услуг по присмотру и уходу за детьми дошкольного возраста»	всего	68 210 733,4						ДОО ТО; ОМСУ (по согласованию); ОО ДОО ТО	x
		2015 год	10 700 371,2							1. Доля детей, обучающихся по основным общеобразовательным программам, в общей численности детей Томской области от 7 до 18 лет, %
		2016 год	11 596 117,0							2. Отношение численности детей в возрасте от 3 до 7 лет, получающих дошкольное образование в текущем году, к сумме численности детей в возрасте от 3 до 7 лет, получающих дошкольное образование в текущем году, и численности детей в возрасте от 3 до 7 лет, находящихся в очереди на получение в текущем году дошкольного образования, %
		2017 год	11 034 379,8							93,30; 100,00
		2018 год	11 626 621,8							94,20; 100,00
		2019 год	11 626 621,8							94,60; 100,00
		2020 год	11 626 621,8							94,60; 100,00
2.	Задача 2 подпрограммы «Обеспечение дополнительного образования детей и поддержка детей, проявивших выдающиеся способности»	всего	253 929,8							
2.1.	ВЦП 2 «Обеспечение дополнительного образования детей в областных государственных образовательных организациях, создание условий для развития дополнительного образования детей»	2015 год	39 002,0						ДОО ТО; ОМСУ (по согласованию); ОО ДОО ТО	x
		2016 год	40 492,8							Удельный вес численности обучающихся по основным общеобразовательным программам, участвующих в олимпиадах и конкурсах различного уровня, в общей численности обучающихся по основным общеобразовательным программам, %
		2017 год	42 543,0							40,00
		2018 год	43 964,0							43,00
		2019 год	43 964,0							44,00
		2020 год	43 964,0							45,00
3.	Задача 3 подпрограммы «Развитие системы выявления и поддержки детей, проявивших выдающиеся способности»	всего	177 226,9							
3.1.	ВЦП 3 «Развитие системы выявления и поддержки детей, проявивших выдающиеся способности»	2015 год	24 716,6						ДОО ТО; ОМСУ (по согласованию); ОО ДОО ТО	x
		2016 год	39 897,1							Доля обучающихся Томской области, ставших победителями и призерами в международных конкурсах/олимпиадах математического и естественно научного направлений, %
		2017 год	28 153,3							0,0064
		2018 год	28 153,3							0,0066
		2019 год	28 153,3							0,0069
		2020 год	28 153,3							0,0071
										0,0075


4. Задача 4 подпрограммы «Обеспечение дополнительного профессионального образования в областных государственных образовательных организациях и содействие развитию кадрового потенциала в системе дошкольного образования детей Томской области»									
4.1. ВЦП 4 «Обеспечение дополнительного профессионального образования в областных государственных образовательных организациях и содействие развитию кадрового потенциала в системе общего и дополнительного образования детей Томской области»									
		798 424,3	798 424,3			ДОУ ТО, ОМСУ (по согласованию), ОО ДОУ ТО		1. Удельный вес численности учителей в возрасте до 35 лет в общей численности учителей общеобразовательных организаций, % 2. Удельный вес педагогических работников с высшим образованием в организациях общего и дополнительного образования в общей численности педагогических работников, %	
		798 424,3	798 424,3					x	
всего		798 424,3	798 424,3					x	
2015 год		134 824,2	134 824,2					23,0; 82,0	
2016 год		105 677,7	105 677,7					23,5; 85,00	
2017 год		139 480,6	139 480,6					24,1; 87,00	
2018 год		139 480,6	139 480,6					25,0; 87,50	
2019 год		139 480,6	139 480,6					25,0; 88,00	
2020 год		139 480,6	139 480,6					25,0; 88,50	
5. Задача 5 подпрограммы «Модернизация системы дошкольного, общего и дополнительного образования в Томской области»									
5.1. Основное мероприятие 1. Модернизация системы дошкольного, общего и дополнительного образования в Томской области, в том числе:									
		700 240,4	323 911,2	376 329,2			x		x
всего		700 240,4	323 911,2	376 329,2			x		x
2015 год		132 024,0	66 012,0	66 012,0			x		30,00
2016 год		164 217,2	76 866,8	87 350,4			x		60,00
2017 год		100 999,8	45 258,1	55 741,7			x		100,00
2018 год		100 999,8	45 258,1	55 741,7			x		100,00
2019 год		100 999,8	45 258,1	55 741,7			x		100,00
2020 год		100 999,8	45 258,1	55 741,7			x		100,00
5.1.1. Мероприятие 1. Комплексация родителями (законными представителями) части затрат на содержание детей в группах по присмотру и уходу за детьми									
		482 590,0	215 086,0	267 504,0			x		x
всего		482 590,0	215 086,0	267 504,0			x		x
2015 год		99 984,0	49 992,0	49 992,0			x		2083
2016 год		76 521,2	33 018,8	43 502,4			x		2120
2017 год		76 521,2	33 018,8	43 502,4			x		2120
2018 год		76 521,2	33 018,8	43 502,4			x		2120
2019 год		76 521,2	33 018,8	43 502,4			x		2120
2020 год		76 521,2	33 018,8	43 502,4			x		2120
5.1.2. Мероприятие 2. Организация предоставления общедоступного бесплатного дошкольного образования путем предоставления денежной выплаты родителям (законным представителям) детей, осваивающих образовательную программу дошкольного образования и получающих услуги по присмотру и уходу в организациях, осуществляющих обучение, частных образовательных организаций, у индивидуальных предпринимателей в целях возмещения затрат за присмотр и уход.									
		217 650,4	108 825,2	108 825,2			x		x
всего		217 650,4	108 825,2	108 825,2			x		x
2015 год		32 040,0	16 020,0	16 020,0			x		890
2016 год		87 696,0	43 848,0	43 848,0			x		2436
2017 год		24 478,6	12 239,3	12 239,3			x		680
2018 год		24 478,6	12 239,3	12 239,3			x		680
2019 год		24 478,6	12 239,3	12 239,3			x		680
2020 год		24 478,6	12 239,3	12 239,3			x		680
6. Задача 6 подпрограммы «Поощрение лучших учителей»									
6.1. Основное мероприятие 2. Поощрение лучших учителей									
		9 600,00	9 600,00			ДОУ ТО, ОМСУ (по согласованию)		x	
всего		9 600,00	9 600,00			ДОУ ТО, ОМСУ (по согласованию)		x	
2015 год		1 600,00	1 600,00					8	
2016 год		1 600,00	1 600,00					8	
2017 год		1 600,00	1 600,00					8	
2018 год		1 600,00	1 600,00					8	
2019 год		1 600,00	1 600,00					8	
2020 год		1 600,00	1 600,00					8	
6.1.1. Мероприятие 1. Поощрение лучших учителей									
		9 600,00	9 600,00			ДОУ ТО, ОМСУ (по согласованию)		x	
всего		9 600,00	9 600,00			ДОУ ТО, ОМСУ (по согласованию)		x	
2015 год		1 600,00	1 600,00					100	
2016 год		1 600,00	1 600,00					100	
2017 год		1 600,00	1 600,00					100	
2018 год		1 600,00	1 600,00					100	
2019 год		1 600,00	1 600,00					100	
2020 год		1 600,00	1 600,00					100	
Итого по подпрограмме									
		70 150 154,8	69 764 225,6	376 329,2			x		x
всего		70 150 154,8	69 764 225,6	376 329,2			x		x
2015 год		11 032 338,0	10 964 926,0	66 012,0			x		x
2016 год		11 948 001,8	11 859 051,4	87 350,4			x		x
2017 год		11 347 156,5	11 289 814,8	55 741,7			x		x
2018 год		11 940 819,5	11 883 477,8	55 741,7			x		x
2019 год		11 940 819,5	11 883 477,8	55 741,7			x		x
2020 год		11 940 819,5	11 883 477,8	55 741,7			x		x



Паспорт подпрограммы 2 «Развитие инфраструктуры дошкольного, общего и дополнительного образования в Томской области»:

Наименование подпрограммы	Подпрограмма 2 «Развитие инфраструктуры дошкольного, общего и дополнительного образования в Томской области» (далее – подпрограмма)									
	2013 год	2014 год	2015 год	2016 год	2017 год	2018 год	2019 год	2020 год		
Сокполитени государственной программы (ответственный за подпрограмму)	Департамент общего образования Томской области (далее – ДОО ТО)									
Участники подпрограммы	Департамент архитектуры и строительства Томской области (далее – ДАС ТО); органы местного самоуправления муниципальных образований Томской области (далее – ОМСУ) (по согласованию)									
Цель подпрограммы	Развитие инфраструктуры дошкольного, общего и дополнительного образования в Томской области									
Показатели цели подпрограммы и их значения (с детализацией по годам реализации)	Показатели цели									
Задачи подпрограммы	1. Количество созданных мест в образовательных организациях, реализующих программы дошкольного образования, для детей в возрасте от 3 до 7 лет, ед.	2470	2486	4597	x	x	x	x	x	x
	2. Количество созданных учебных мест в муниципальных общеобразовательных организациях, ед.	180	840	25	0	1100	0	0	0	0
	3. Увеличение доли обучающихся, занимающихся физической культурой и спортом во внеурочное время (по каждому уровню общего образования), за исключением дошкольного образования, %	x	x	7	7	x	x	x	x	x
Задача 1. Развитие инфраструктуры дошкольного, общего и дополнительного образования в Томской области в части создания дополнительных мест в действующих образовательных организациях										
Задача 2. Развитие инфраструктуры дошкольного, общего и дополнительного образования в Томской области в части создания дополнительных мест во вновь построенных образовательных организациях с использованием механизма государственно-частного партнерства										
Задача 3. Развитие инфраструктуры дошкольного, общего и дополнительного образования в Томской области в части строительства (реконструкции), приобретения объектов государственных (муниципальных) образовательных организаций										
Задача 4. Развитие инфраструктуры дошкольного образования в Томской области в части создания дополнительных мест дошкольного образования в некоммерческих организациях, реализующих образовательные программы дошкольного образования										
Задача 5. Развитие инфраструктуры дошкольного образования в Томской области в части обучения работников образовательных организаций Томской области, расположенных в сельской местности, области										
Задача 6. Развитие инфраструктуры общего и дополнительного образования в Томской области в части создания в общеобразовательных организациях Томской области, расположенных в сельской местности, условий для занятий физической культурой и спортом										
Задача 7. Развитие инфраструктуры дошкольного образования в Томской области в рамках модернизации региональных систем дошкольного образования										
Задача 8. Развитие инфраструктуры общего образования в Томской области в части улучшения материально-технического обеспечения организаций дошкольного, общего и дополнительного образования в Томской области										
Показатели задачи подпрограммы и их значения (с детализацией по годам реализации)	Показатели задачи									
Показатель 1. Число введенных учебных мест дошкольного образования в действующих образовательных организациях, ед.	1473	517	1447	x	x	x	x	x	x	
	180	840	25	x	x	x	x	x	x	
	Показатель 2. Число введенных учебных мест в действующих образовательных организациях, ед.									
Показатель 1. Число введенных мест дошкольного образования в вновь построенных образовательных организациях с использованием механизма государственно-частного партнерства, ед.	0	1240	1600	0	0	0	0	0	0	
	x	7	15	17	15	15	15	15	8	
Показатель 2. Число объектов дошкольного образования, построенных с использованием механизма государственно-частного партнерства, по которым осуществляется финансовая выплата из средств областного бюджета, ед.										
	Показатель 3. Развитие инфраструктуры дошкольного, общего и дополнительного образования в Томской области в части строительства (реконструкции), приобретения объектов государственных (муниципальных) образовательных организаций									

Ведомственные целевые программы, входящие в состав подпрограммы (далее – ВЦП)	Сроки реализации подпрограммы	Объем и источники финансирования подпрограммы (с детализацией по годам реализации, тыс. рублей)	2015 - 2020 годы									
			Всего	2015 год	2016 год	2017 год	2018 год	2019 год	2020 год			
Показатель 1. Число введенных мест дошкольного образования во вновь построенных (реконструированных) объектах образовательных организаций, путем приобретения, ед.	405	0	325	450	0	0	0	0	0	0	0	0
			0	0	0	1100	0	0	0	0	0	0
Показатель 2. Число введенных учебных мест путем строительства (реконструкции), приобретения объектов образовательных организаций, ед.	x	x	x	4	2	1	0	0	0	0	0	0
			0	0	0	0	0	0	0	0	0	0
Показатель 3. Число создаваемых объектов государственных (муниципальных) образовательных организаций путем строительства (реконструкции) и приобретения объектов недвижимого имущества для размещения образовательных организаций, ед.	592	x	404	1100	0	0	0	0	0	0	0	0
			0	0	0	0	0	0	0	0	0	0
Задача 4. Развитие инфраструктуры дошкольного образования в Томской области в части создания дополнительных мест дошкольного образования в некоммерческих организациях, реализующих образовательные программы дошкольного образования	290	x	79	472	0	0	0	0	0	0	0	0
			0	0	0	0	0	0	0	0	0	0
Задача 6. Развитие инфраструктуры общего и дополнительного образования в Томской области, расположенных в сельской местности, условий для занятий физической культурой и спортом	x	x	x	41	35	x	x	x	x	x	x	x
			x	8	5	x	x	x	x	x	x	x
Показатель 1. Увеличение количества школьных спортивных клубов, созданных в общеобразовательных организациях, расположенных в сельской местности, для занятия физической культурой и спортом, ед.	x	x	x	8	5	x	x	x	x	x	x	x
			x	1	1	x	x	x	x	x	x	x
Показатель 2. Количество общеобразовательных организаций, расположенных в сельской местности, в которых отремонтированы спортивные залы, ед.	x	x	x	1	1	x	x	x	x	x	x	x
			x	1	1	x	x	x	x	x	x	x
Показатель 3. Количество общеобразовательных организаций, расположенных в сельской местности, в которых открыты плоскостные спортивные сооружения оснащены спортивным инвентарем и оборудованием, ед.	x	x	x	1	1	x	x	x	x	x	x	x
			x	1	1	x	x	x	x	x	x	x
Задача 7. Развитие инфраструктуры дошкольного образования в Томской области в рамках модернизации региональных систем дошкольного образования	21	x	16	22	x	x	x	x	x	x	x	x
			0	0	0	0	0	0	0	0	0	0
Показатель 1. Число образовательных организаций, в которых вводятся места дошкольного образования, в рамках модернизации региональных систем дошкольного образования, ед.	18	x	36	x	25	0	0	0	0	0	0	0
			0	0	0	0	0	0	0	0	0	0
Задача 8. Развитие инфраструктуры общего образования в Томской области в части улучшения материально-технического обеспечения организаций дошкольного, общего и дополнительного образования в Томской области	x	x	x	100	x	x	x	x	x	x	x	x
			x	100	x	x	x	x	x	x	x	x
Показатель 1. Проведение работ по капитальному ремонту в МАОУ "Маниловская СОШ" Томского района, %	18	x	36	x	25	0	0	0	0	0	0	0
			0	0	0	0	0	0	0	0	0	0
Показатель 2. Число приобретенных автотранспортных средств в целях организации подвоза обучающихся в муниципальные общеобразовательные организации, ед.	18	x	36	x	25	0	0	0	0	0	0	0
			0	0	0	0	0	0	0	0	0	0
Источники	Всего	324 349,4	304 909,5	19 439,9	0,0	0,0	0,0	0,0	0,0	0,0	0,0	0,0
			4 771 841,2	955 493,8	1 139 348,1	1 537 664,3	549 510,0	417 324,5	177 890,5	300,0	0,0	0,0
Федеральный бюджет (по согласованию (протноз) областной бюджет (с детализацией по годам реализации, тыс. рублей)	0,0	0,0	137 822,5	83 301,3	0,0	0,0	0,0	0,0	0,0	0,0	0,0	0,0
			0,0	0,0	0,0	0,0	0,0	0,0	0,0	0,0	0,0	0,0
внебюджетные источники (по согласованию (протноз) всего по источникам	5 317 314,4	1 398 225,8	1 242 089,3	1 537 664,3	549 510,0	417 324,5	177 890,5	300,0	0,0	0,0	0,0	0,0
			0,0	0,0	0,0	0,0	0,0	0,0	0,0	0,0	0,0	0,0




2.1.	Основное мероприятие 1. Создание дополнительных мест во вновь построенных образовательных организациях с использованием механизма государственно-частного партнерства	всего 2015 год 2016 год 2017 год 2018 год 2019 год 2020 год	2 993 562,2	2 976 661,2	16 901,0	ДОО ТО, ОМСУ (по согласованию)	x	1. Число введенных мест дошкольного образования во вновь построенных образовательных организациях с использованием механизма государственно-частного партнерства, ед. 2. Число объектов дошкольного образования, построенных с использованием механизма государственно-частного партнерства, по которым осуществляется финансовая выплата из средств областного бюджета, ед.	x 1600,15 0,17 0,15 0,15 0,15 0,8
			483 753,2	480 003,2	3 750,0				
			820 964,0	807 813,0	13 151,0				
			549 510,0	549 510,0					
			549 510,0	549 510,0					
			417 334,5	417 334,5					
			172 490,5	172 490,5					
2.1.1.	Мероприятие 1. Приобретение здания для размещения дошкольного образовательного учреждения на 145 мест по адресу: Томская область, г. Томск, ул. Иватовского, 28	всего 2015 год 2016 год 2017 год 2018 год 2019 год 2020 год	136 363,2	136 363,2		ДОО ТО, ОМСУ (по согласованию)	x	Финансовое обеспечение выплат, %	x 100,00 100,00 100,00 100,00 100,00
			38 252,0	38 252,0					
			31 442,5	31 442,5					
			28 823,0	28 823,0					
			28 823,0	28 823,0					
			9 022,7	9 022,7					
2.1.2.	Мероприятие 2. Приобретение здания для размещения дошкольного образовательного учреждения на 145 мест по адресу: г. Томск, ул. Залесская, 16 (строительный адрес)	всего 2015 год 2016 год 2017 год 2018 год 2019 год 2020 год	162 429,9	162 429,9		ДОО ТО, ОМСУ (по согласованию)	x	Финансовое обеспечение выплат, %	x 100,00 100,00 100,00 100,00 100,00
			8 083,0	8 083,0					
			35 060,8	35 060,8					
			33 096,0	33 096,0					
			33 096,0	33 096,0					
			27 856,9	27 856,9					
			25 237,3	25 237,3					
2.1.3.	Мероприятие 3. Приобретение здания для размещения дошкольного образовательного учреждения на 145 мест по адресу: Томская область, г. Северск, микрорайон № 17, ул. Северная, 32 (строительный адрес)	всего 2015 год 2016 год 2017 год 2018 год 2019 год 2020 год	144 309,5	144 309,5		ДОО ТО, ОМСУ (по согласованию)	x	Финансовое обеспечение выплат, %	x 100,00 100,00 100,00 100,00 100,00
			34 950,5	34 950,5					
			32 330,9	32 330,9					
			29 711,0	29 711,0					
			29 711,0	29 711,0					
			17 606,1	17 606,1					
2.1.4.	Мероприятие 4. Приобретение здания для размещения дошкольного образовательного учреждения на 145 мест по адресу: г. Томск, Иркутский тракт, 83/2 (строительный адрес)	всего 2015 год 2016 год 2017 год 2018 год 2019 год 2020 год	152 818,3	152 818,3		ДОО ТО, ОМСУ (по согласованию)	x	Финансовое обеспечение выплат, %	x 100,00 100,00 100,00 100,00 100,00
			16 002,3	16 002,3					
			34 405,8	34 405,8					
			31 786,0	31 786,0					
			31 786,0	31 786,0					
			26 547,1	26 547,1					
			12 291,2	12 291,2					

3.1.6.	Мероприятие 6. Реконструкция учебного корпуса образовательного учреждения «Моржковская специальная (коррекционная) школа-интернат для детей слепот и детей, оставшихся без попечения родителей, с ограниченными возможностями здоровья УИИ видам в с. Моржковский Загон Томского района Томской области. Строительство здания пристройки по ул. Советской, 3а	всего	115 459,4	115 459,4	115 459,4	ДАС ТО	х	х
		2015 год						
		2016 год	115 459,4	115 459,4				100
		2017 год						
		2018 год						
		2019 год						
		2020 год						
4.	Задача 4 подпрограммы «Развитие инфраструктуры дошкольного образования в Томской области в части создания дополнительных мест дошкольного образования в некоммерческих организациях, реализующих образовательные программы дошкольного образования»	всего	110 000,0	91 630,0	18 370,0	ДОО ТО, ОМСУ (по согласованию)	х	х
		2015 год	110 000,0	91 630,0	18 370,0			1100
		2016 год						
		2017 год						
		2018 год						
		2019 год						
		2020 год						
4.1.1.	Мероприятие 1. Субсидия на предоставление субсидии некоммерческим организациям, реализующим образовательные программы дошкольного образования, на создание дополнительных дошкольных мест путем организации групп	всего	110 000,0	91 630,0	18 370,0	ДОО ТО, ОМСУ (по согласованию)	х	х
		2015 год	110 000,0	91 630,0	18 370,0			1
		2016 год						
		2017 год						
		2018 год						
		2019 год						
		2020 год						
5.	Задача 5 подпрограммы «Развитие инфраструктуры дошкольного образования в Томской области в части обучения работников образовательных организаций, реализующих программы дошкольного образования в Томской области»	всего	10 334,6	8 267,7	2 066,9	ДОО ТО, ОМСУ (по согласованию)	х	х
		2015 год	10 334,6	8 267,7	2 066,9			472
		2016 год						
		2017 год						
		2018 год						
		2019 год						
		2020 год						
5.1.1.	Мероприятие 1. Обучение работников образовательных организаций, реализующих программы дошкольного образования в Томской области	всего	10 334,6	8 267,7	2 066,9	ДОО ТО, ОМСУ (по согласованию)	х	х
		2015 год	10 334,6	8 267,7	2 066,9			14
		2016 год						
		2017 год						
		2018 год						
		2019 год						
		2020 год						
6.	Задача 6 подпрограммы «Развитие инфраструктуры общего и дополнительного образования в Томской области в части создания в общеобразовательных организациях Томской области, расположенных в сельской местности, условий для занятий физической культурой и спортом»	всего						
		2015 год						
		2016 год						
		2017 год						
		2018 год						
		2019 год						
		2020 год						

Паспорт подпрограммы 3 «Развитие профессионального образования Томской области»

Наименование подпрограммы		2013 год	2014 год	2015 год	2016 год	2017 год	2018 год	2019 год	2020 год
Подпрограмма 3 «Развитие профессионального образования Томской области» (далее – подпрограмма)									
Департамент профессионального образования Томской области (далее – ДПО ТО)									
Участники подпрограммы									
Цель подпрограммы		Департамент лесного хозяйства Томской области (далее – ДЛХ ТО)							
Подготовка квалифицированных кадров в соответствии с потребностями экономики									
Показатели цели подпрограммы и их значения (с детализацией по годам реализации)		1	2	3	3	3	3	3	3
1. Количество многофункциональных центров прикладных квалификаций, созданных на базе профессиональных образовательных организаций, ед.		4,4	4,4	4,50	4,50	4,60	4,60	4,70	4,70
2. Количество обучающихся в профессиональных образовательных организациях, приходящихся на одного работника, чел.		12,8	14	14,30	13,60	13,70	13,84	13,84	13,84
3. Количество обучающихся, приходящихся на одного преподавателя, мастера производственного обучения , чел.		74,3	81,1	77,5	90	100	100	100	100
4. Соотношение средней заработной платы преподавателей и мастеров производственного обучения профессиональных образовательных организаций в Томской области к средней заработной плате по Томской области, %									
Задачи подпрограммы		<p>Задача 1. Организация предоставления на территории Томской области среднего профессионального образования, дополнительного профессионального образования, профессионального обучения, а также развитие экспериментальной и инновационной деятельности в системе профессионального образования</p> <p>Задача 2. Обеспечение доступности качественного среднего профессионального образования в лесной отрасли</p> <p>Задача 3. Стипендии Президента Российской Федерации и Правительства Российской Федерации для обучающихся по направлениям подготовки (специальностям), соответствующим приоритетным направлениям модернизации и технологического развития экономики Российской Федерации</p> <p>Задача 4. Финансовое обеспечение мероприятий Федеральной целевой программы развития образования на 2011-2015 годы государственной программы Российской Федерации «Развитие образования» на 2013-2020 годы</p>							
Показатели задачи подпрограммы и их значения (с детализацией по годам реализации)		2013 год	2014 год	2015 год	2016 год	2017 год	2018 год	2019 год	2020 год
Задача 1. Организация предоставления на территории Томской области среднего профессионального образования, дополнительного профессионального образования, профессионального обучения, а также развитие экспериментальной и инновационной деятельности в системе профессионального образования		60	60	63	66	66	66	66	66
Показатель 1. Доля выпускников, показавших качественную успеваемость по результатам государственной итоговой аттестации по программам среднего профессионального образования, %									

Показатель 2. Доля выпускников областных государственных профессиональных образовательных организаций, реализующих программы подготовки квалифицированных рабочих (служащих), получивших установленный и повышенный уровень квалификации, %	96	96	97	98	98	98	98	98	98
	Задача 2. Обеспечение доступности качественного среднего профессионального образования в лесной отрасли								
Показатель 1. Доля выпускников, показавших качественную успеваемость по результатам итоговой государственной аттестации по программам среднего профессионального образования в лесной отрасли, %	50	50	50	50	50	50	50	50	50
	Задача 3. Стипендия Президента Российской Федерации и Правительства Российской Федерации для обучающихся по направлениям подготовки (специальностям), соответствующим приоритетным направлениям модернизации и технологического развития экономики Российской Федерации								
Показатель 2. Доля ведущих специалистов отраслевых организаций, введенных в образовательный процесс (от общего числа педагогических работников), %	2,8	3,3	4,2	6	7	8	8	8	8
	Задача 4. Финансовое обеспечение мероприятий Федеральной целевой программы развития образования на 2011-2015 годы государственной программы Российской Федерации «Развитие образования» на 2013-2020 годы								
Показатель 1. Доля учреждений профессионального образования, внедривших новые программы и модели профессионального образования, разработанные в рамках программы, в общем количестве учреждений профессионального образования в субъекте Российской Федерации, %	25	53,8	66,7	77	78	79,5	81	82	82
	ВЦП 5 «Организация предоставления на территории Томской области среднего профессионального образования, дополнительного профессионального образования, профессионального обучения, а также развитие экспериментальной и инновационной деятельности в системе профессионального образования».								
ВЦП 6 «Обеспечение доступности среднего профессионального образования в лесной отрасли»	2015 – 2020 годы								
	Источники	Всего	2015 год	2016 год	2017 год	2018 год	2019 год	2020 год	
Сроки реализации подпрограммы Объем и источники финансирования подпрограммы (с детализацией по годам реализации, тыс. рублей)	Федеральный бюджет (по согласованию (прогноз))	20 639,2	19 172,0	1 467,2					
	Областной бюджет	9 711 075,0	1 508 647,4	1 673 328,6	1 632 724,0	1 632 125,0	1 632 125,0	1 632 125,0	1 632 125,0
	Местные бюджеты (по согласованию (прогноз))	0,0							
	Внебюджетные источники (по согласованию (прогноз))	68 200,0	68 200,0						
Всего по источникам	9 799 914,2	1 596 019,4	1 674 795,8	1 632 724,0	1 632 125,0	1 632 125,0	1 632 125,0	1 632 125,0	



Приложение № 8
к постановлению Администрации Томской области
от 20.06.2016 № 201а

3. Перечень ведомственных целевых программ, основных мероприятий и ресурсов обеспечения реализации подпрограммы

№ п/п	Наименование подпрограммы, задачи подпрограммы, ВЦП (основного мероприятия) государственной программы	Срок реализации	Объем финансирования (тыс. рублей)	В том числе за счет средств:				Участник/участники мероприятия	Показатели конечного результата ВЦП (основного мероприятия), показатели непосредственного результата мероприятий, входящих в состав основного мероприятия, по годам реализации	
				федерального бюджета (по согласованию (прогноз))	областного бюджета	местных бюджетов (по согласованию (прогноз))	внебюджетных источников (по согласованию (прогноз))			наименование и единица измерения
1	2	3	4	5	6	7	8	9	10	11
Подпрограмма 3 «Развитие профессионального образования Томской области»										
Задача 1 подпрограммы «Организация предоставления на территории Томской области среднего профессионального образования, дополнительного профессионального образования, профессионального обучения, а также развитие экспериментальной и инновационной деятельности в системе профессионального образования»										
1.1.	ВЦП 5 «Организация предоставления на территории Томской области среднего профессионального образования, дополнительного профессионального образования, профессионального обучения, а также развитие экспериментальной и инновационной деятельности в системе профессионального образования»	всего 2015 год 2016 год 2017 год 2018 год 2019 год 2020 год	9 433 867,4 1 445 641,1 1 628 514,5 1 590 377,2 1 589 778,2 1 589 778,2	0,0 0,0 0,0 0,0 0,0 0,0	9 433 867,4 1 445 641,1 1 628 514,5 1 590 377,2 1 589 778,2 1 589 778,2	0,0 0,0 0,0 0,0 0,0 0,0	0,0 0,0 0,0 0,0 0,0 0,0	ДПО ТО	х х х х х х	х 63;97 66;98 66;98 66;98 66;98 66;98
Задача 2 подпрограммы «Обеспечение доступности среднего профессионального образования в лесной отрасли»										
2.1.	ВЦП 6 «Обеспечение доступности среднего профессионального образования в лесной отрасли»	всего 2015 год 2016 год 2017 год 2018 год 2019 год 2020 год	256 585,6 42 384,3 44 814,1 42 346,8 42 346,8 42 346,8	0,0 0,0 0,0 0,0 0,0 0,0	256 585,6 42 384,3 44 814,1 42 346,8 42 346,8 42 346,8	0,0 0,0 0,0 0,0 0,0 0,0	0,0 0,0 0,0 0,0 0,0 0,0	ДЛХ ТО	х х х х х х	х 50; 4; 2 50; 6 50; 7 50; 8 50; 8 50; 8

Задача 3 подпрограммы «Стипендии Президента Российской Федерации и Правительства Российской Федерации для обучающихся по направлениям подготовки (специальностям), соответствующим приоритетным направлениям модернизации и технологического развития экономики Российской Федерации»													
3.	3.1.	Основное мероприятие 1. Стипендии Президента Российской Федерации и Правительства Российской Федерации для обучающихся по направлениям подготовки (специальностям), соответствующим приоритетным направлениям модернизации и технологического развития экономики Российской Федерации	ДПО ТО								x	x	
			всего	3583,20	2116,00	1467,20	0,00	0,00	0,00	0,00			0,00
			2015 год	3583,20	2116,00	1467,20	0,00	0,00	0,00	0,00	0,00	57	
			2016 год				0,00	0,00	0,00	0,00	0,00	39	
			2017 год										
			2018 год										
			2019 год										
			2020 год										
4.	4.1.	Основное мероприятие 1. Финансовое обеспечение мероприятий Федеральной целевой программы развития образования на 2011-2015 годы государственной программы Российской Федерации «Развитие образования» на 2013-2020 годы»	всего	105878,00	17056,00	20622,00	0,00	0,00	0,00	68200,00	68200,00	x	66,7
			2015 год	105878,00	17056,00	20622,00							
			2016 год										
			2017 год										
			2018 год										
			2019 год										
			2020 год										
	4.1.1.	Мероприятие 1.1.1. Обеспечение мероприятий Федеральной целевой программы развития образования на 2011-2015 годы государственной программы Российской Федерации «Развитие образования» на 2013-2020 годы, в том числе: Разработка механизмов и способов оценки потребности экономики Томской области в кадрах	всего	500,00	500,00	0,00	0,00	0,00	0,00	0,00	0,00	x	
			2015 год	500,00	500,00	0,00	0,00	0,00	0,00	0,00	0,00		
			2016 год										
			2017 год										
			2018 год										
			2019 год										
			2020 год										
	4.1.2.	Мероприятие 1.1.1. Проведение маркетингового исследования о потребности в кадрах и организации подготовки квалифицированных кадров для инновационных производственных компаний	всего	50,00	50,00	0,00	0,00	0,00	0,00	0,00	0,00	x	3
			2015 год	50,00	50,00	0,00	0,00	0,00	0,00	0,00	0,00		
			2016 год										
			2017 год										
			2018 год										
			2019 год										
			2020 год										
	4.1.3.	Мероприятие 1.1.2. Проведение семинара по разработке механизмов взаимодействия профессиональных образовательных организаций по подготовке кадров для малых инновационных компаний	всего	100,00	100,00	0,00	0,00	0,00	0,00	0,00	0,00	x	10
			2015 год	100,00	100,00	0,00	0,00	0,00	0,00	0,00	0,00		
			2016 год										
			2017 год										
			2018 год										
			2019 год										
			2020 год										

4.1.4.	Мероприятие 1.1.3. Проведение семинара по разработке модели подготовки кадров для инновационных компаний	всего	200,00	200,00	0,00	0,00	0,00	0,00	ДПО ТО	x	Количество работников профессиональных образовательных организаций и Департамента профессионального образования Томской области, прошедших повышение квалификации, чел.	x
		2015 год	200,00	200,00	0,00	0,00	0,00	0,00				10
		2016 год										
		2017 год										
		2018 год										
		2019 год										
		2020 год										
4.1.5.	Мероприятие 1.1.4. Проведение семинара по апробации механизмов и способов оценки потребности экономики Томской области в кадрах	всего	150,00	150,00	0,00	0,00	0,00	0,00	ДПО ТО	x	Количество работников Департамента профессионального образования Томской области, прошедших стажировку, чел.	x
		2015 год	150,00	150,00	0,00	0,00	0,00	0,00				5
		2016 год										
		2017 год										
		2018 год										
		2019 год										
		2020 год										
4.1.6.	Мероприятие 1.2. Разработка и апробация моделей конкурсных механизмов формирования контрольных цифр приема и распределения государственного задания	всего	150,00	150,00	0,00	0,00	0,00	0,00	ДПО ТО	x		x
		2015 год	150,00	150,00	0,00	0,00	0,00	0,00				
		2016 год										
		2017 год										
		2018 год										
		2019 год										
		2020 год										
4.1.7.	Мероприятие 1.2.1. Проведение семинара-обсуждения с фокус-группами из представителей бизнеса, муниципальных образований, отраслевых департаментов по апробированию моделей конкурсных механизмов формирования контрольных цифр приема	всего	150,00	150,00	0,00	0,00	0,00	0,00	ДПО ТО	x	Количество работников профессиональных образовательных организаций и Департамента профессионального образования Томской области, прошедших стажировку, чел.	x
		2015 год	150,00	150,00	0,00	0,00	0,00	0,00				10
		2016 год										
		2017 год										
		2018 год										
		2019 год										
		2020 год										
4.1.8.	Мероприятие 1.3. Разработка и внедрение механизмов новой системы оплаты труда педагогических работников и апробация подушевого финансирования разных моделей реализации программ подготовки кадров для приоритетных отраслей экономики	всего	350,00	350,00	0,00	0,00	0,00	0,00	ДПО ТО	x		x
		2015 год	350,00	350,00	0,00	0,00	0,00	0,00				
		2016 год										
		2017 год										
		2018 год										
		2019 год										
		2020 год										

4.1.9.	Мероприятие 1.3.1. Проведение семинара по влиянию эффективного контракта на качество образования	всего	150,00	150,00	0,00	0,00	0,00	0,00	ДПО ТО	x Количество работников профессиональных образовательных организаций и Департамента профессионального образования Томской области, прошедших стажировку, чел.	x		
		2015 год	150,00	150,00	0,00	0,00	0,00	0,00					
		2016 год											
		2017 год											
		2018 год											
		2019 год											
4.1.10.	Мероприятие 1.3.2. Проведение исследования по разработке механизмов полученного финансирования профессиональных образовательных организаций Томской области, в том числе с учетом реализации программ подготовки кадров для приоритетных отраслей экономики	всего	200,00	200,00	0,00	0,00	0,00	0,00	ДПО ТО	x Количество работников Департамента профессионального образования Томской области, прошедших повышение квалификации, чел.	x		
		2015 год	200,00	200,00	0,00	0,00	0,00	0,00					
		2016 год											
		2017 год											
		2018 год											
		2019 год											
4.1.11.	Мероприятие 1.4. Разработка и внедрение механизмов региональной государственно-общественной системы оценки качества профессионального образования и эффективности деятельности образовательных организаций	всего	150,00	150,00	0,00	0,00	0,00	0,00	ДПО ТО	x Количество работников профессиональных образовательных организаций и Департамента профессионального образования Томской области, прошедших стажировку, чел.	x		
		2015 год	150,00	150,00	0,00	0,00	0,00	0,00					
		2016 год											
		2017 год											
		2018 год											
		2019 год											
4.1.12.	Мероприятие 1.4.1. Проведение семинара по отработке механизмов оценки качества профессионального образования, в том числе с учетом практики внедрения в других регионах	всего	150,00	150,00	0,00	0,00	0,00	0,00	ДПО ТО	x Количество работников профессиональных образовательных организаций и Департамента профессионального образования Томской области, прошедших стажировку, чел.	x		
		2015 год	150,00	150,00	0,00	0,00	0,00	0,00					
		2016 год											
		2017 год											
		2018 год											
		2019 год											
4.1.13.	Мероприятие 1.5. Разработка и внедрение моделей сетевых образовательных программ подготовки кадров на базе центров превосходств (в том числе модульного принципа)	всего	250,00	250,00	0,00	0,00	0,00	0,00	ДПО ТО	x Количество работников профессиональных образовательных организаций и Департамента профессионального образования Томской области, прошедших стажировку, чел.	x		
		2015 год	250,00	250,00	0,00	0,00	0,00	0,00					
		2016 год											
		2017 год											
		2018 год											
		2019 год											
4.1.14.	Мероприятие 1.5.1. Проведение разработочного семинара по разработке критериев эффективности внедрения сетевых образовательных программ	всего	100,00	100,00	0,00	0,00	0,00	0,00	ДПО ТО	x Количество работников профессиональных образовательных организаций и Департамента профессионального образования Томской области, прошедших стажировку, чел.	x		
		2015 год	100,00	100,00	0,00	0,00	0,00	0,00					
		2016 год											
		2017 год											
		2018 год											
		2019 год											

4.1.19.	Мероприятие 1.7.1. Организация повышения квалификации, стажировки педагогических и руководящих работников организаций профессионального образования, подведомственных Департаменту профессионального образования Томской области, прошедших повышение квалификации, стажировку, с изучением опыта других областей России по модернизации системы профессионального образования и представление своего опыта	всего	4800,00	2000,00	0,00	0,00	0,00	2800,00	ДПО ТО	x	Доля педагогических и руководящих работников организаций, подведомственных Департаменту профессионального образования Томской области, и руководящих работников Департамента профессионального образования Томской области, прошедших повышение квалификации, стажировку, с изучением опыта других областей России по модернизации системы профессионального образования и представлением опыта Томской области, % от общего числа работников профессиональных образовательных организаций и работников Департамента профессионального образования Томской области)	x	15
		2015 год	4800,00	2000,00	0,00	0,00	0,00	2800,00					
		2016 год											
		2017 год											
		2018 год											
		2019 год											
		2020 год											
		всего	250,00	250,00	0,00	0,00	0,00	0,00					
		2015 год	250,00	250,00	0,00	0,00	0,00	0,00					
		2016 год											
2017 год													
2018 год													
2019 год													
2020 год													
4.1.20.	Мероприятие 1.8. Ежегодное социологическое исследование удовлетворенности работодателей качеством подготовки кадров	всего	150,00	150,00	0,00	0,00	0,00	0,00	ДПО ТО	x	Количество работников профессиональных образовательных организаций и Департамента профессионального образования Томской области, прошедших стажировку, чел.	x	10
		2015 год	150,00	150,00	0,00	0,00	0,00	0,00					
		2016 год											
		2017 год											
		2018 год											
		2019 год											
		2020 год											
		всего	150,00	150,00	0,00	0,00	0,00	0,00					
		2015 год	150,00	150,00	0,00	0,00	0,00	0,00					
		2016 год											
2017 год													
2018 год													
2019 год													
2020 год													
4.1.21.	Мероприятие 1.8.1. Проведение исследования по удовлетворенности работодателей качеством подготовки кадров	всего	150,00	150,00	0,00	0,00	0,00	0,00	ДПО ТО	x	Количество работников профессиональных образовательных организаций и Департамента профессионального образования Томской области, прошедших стажировку, чел.	x	10
		2015 год	150,00	150,00	0,00	0,00	0,00	0,00					
		2016 год											
		2017 год											
		2018 год											
		2019 год											
		2020 год											
		всего	150,00	150,00	0,00	0,00	0,00	0,00					
		2015 год	150,00	150,00	0,00	0,00	0,00	0,00					
		2016 год											
2017 год													
2018 год													
2019 год													
2020 год													

4.1.22.	Мероприятие 1.8.2. Проведение семинара совместно с работодателями по обсуждению результатов исследования удовлетворенности работодателей качеством подготовки кадров	всего	100,00	100,00	0,00	0,00	0,00	0,00	ДПО ГО	x	Количество работников профессиональных образовательных организаций и Департамента профессионального образования Томской области, прошедших стажировку, чел.	x
		2015 год	100,00	100,00	0,00	0,00	0,00	0,00				15
		2016 год										
		2017 год										
		2018 год										
		2019 год										
4.1.23.	Мероприятие 2.1. Создание Координационного совета по развитию профессионального образования и организация его работы	всего	0,00	0,00	0,00	0,00	0,00	0,00	ДПО ГО	x		x
		2015 год	0,00	0,00	0,00	0,00	0,00	0,00				
		2016 год										
		2017 год										
		2018 год										
		2019 год										
2020 год												

4.1.24.	Мероприятие 2.1.1. Разработка документов и внесение изменений в функции комиссии по социально-трудовым отношениям при Департаменте труда и занятости населения Томской области, касающиеся формирования заказа на подготовку кадров для системы профессионального образования Томской области	всего	0,00	0,00	0,00	0,00	0,00	0,00	0,00	ДПО ТО	х	х		
		2015 год	0,00	0,00	0,00	0,00	0,00	0,00	0,00	0,00		1		
		2016 год												
		2017 год												
		2018 год												
		2019 год												
		2020 год												
4.1.25.	Мероприятие 2.2. Оснащение современным оборудованием, техникой, инструментами, техническими средствами обучения, приспособлениями, компьютерным оборудованием и программным обеспечением учебных аудиторий, лабораторий, мастерских центров преемственности, в том числе проведение капитального ремонта общежитий, административных и учебно-лабораторных корпусов центров преемственности и иных областных учреждений, подведомственных Департаменту профессионального образования Томской области	всего	45728,00	10206,00	20622,00	0,00	14900,00	0,00	14900,00	0,00	ДПО ТО	х	х	
		2015 год	45728,00	10206,00	20622,00	0,00	14900,00	0,00	14900,00	0,00				
		2016 год												
		2017 год												
		2018 год												
		2019 год												
		2020 год												
4.1.26.	Мероприятие 2.2.1. Разработка перечня необходимого оборудования для оснащения центров преемственности (многофункциональных центров прикладных квалификаций, муниципальных центров, образовательно-отраслевых центров) совместно с ведущими предприятиями региона	всего	0,00	0,00	0,00	0,00	0,00	0,00	0,00	0,00	ДПО ТО	х	х	
		2015 год	0,00	0,00	0,00	0,00	0,00	0,00	0,00	0,00		4		
		2016 год												
		2017 год												
		2018 год												
		2019 год												
2020 год														

4.1.27.	Мероприятие 2.2.2. Оснащение современным оборудованием, техникой, инструментами, техническими средствами обучения, приспособлениями, компьютерным оборудованием и программным обеспечением учебных аудиторий, лабораторий, мастерских центров превосходства, в том числе проведение капитального ремонта общежитий, административных и учебно-лабораторных корпусов центров превосходства и иных областных учреждений, подведомственных Департаменту профессионального образования Томской области	всего	45728,00	10206,00	20622,00	0,00	14900,00	ДПО ТО	x	Количество профессиональных образовательных организаций, в которых проведены работы по капитальному ремонту и оснащению оборудованием, ед.	x
		2015 год	45728,00	10206,00	20622,00	0,00	14900,00				11
		2016 год									
		2017 год									
		2018 год									
		2019 год									
		2020 год									
4.1.28.	Мероприятие 2.3. Разработка и апробация сетевых форм и моделей взаимодействия по созданию территориально-отраслевых образовательных кластеров подготовки кадров (в том числе целевой) для приоритетных отраслей экономики региона	всего	150,00	150,00	0,00	0,00	0,00	ДПО ТО	x		x
		2015 год	150,00	150,00	0,00	0,00	0,00				
		2016 год									
		2017 год									
		2018 год									
		2019 год									
		2020 год									
4.1.29.	Мероприятие 2.3.1. Организация семинара по взаимодействию в кластере по подготовке кадров для водного транспорта с использованием сетевых форм и распространение данного опыта на другие отрасли (лесную, нефтегазовую)	всего	150,00	150,00	0,00	0,00	0,00	ДПО ТО	x	Количество работников профессиональных образовательных организаций и Департамента профессионального образования Томской области, прошедших повышение квалификации, чел.	x
		2015 год	150,00	150,00	0,00	0,00	0,00				5
		2016 год									
		2017 год									
		2018 год									
		2019 год									
		2020 год									
4.1.30.	Мероприятие 2.4. Разработка и апробация моделей создания управленческих советов на базе центров превосходства (многоотраслевых, многоуровневых образовательных организаций, образовательных учреждений, на базе которых созданы многофункциональные центры прикладных квалификаций и учебные центры профессиональных квалификаций)	всего	0,00	0,00	0,00	0,00	0,00	ДПО ТО	x		x
		2015 год	0,00	0,00	0,00	0,00	0,00				
		2016 год									
		2017 год									
		2018 год									
		2019 год									
		2020 год									

4.1.31.	Мероприятие 2.4.1. Внедрение и апробация опыта создания управляющих советов в профессиональных образовательных организациях Томской области	всего	0,00	0,00	0,00	0,00	0,00	0,00	0,00	ДПО ТО	x	Количество созданных управляющих советов в профессиональных образовательных организациях, ед.	x	
		2015 год	0,00	0,00	0,00	0,00	0,00	0,00	0,00				15	
		2016 год												
		2017 год												
		2018 год												
		2019 год												
4.1.32.	Мероприятие 2.5. Разработка и апробация механизмов входящих образовательных организаций в состав учредителей хозяйственного общества	всего	150,00	150,00	0,00	0,00	0,00	0,00	0,00	ДПО ТО	x	x		
		2015 год	150,00	150,00	0,00	0,00	0,00	0,00	0,00					
		2016 год												
		2017 год												
		2018 год												
		2019 год												
4.1.33.	Мероприятие 2.5.1. Проведение семинара-практикума по созданию хозяйственных обществ и иных хозяйственных структурных подразделений в профессиональных образовательных организациях	всего	150,00	150,00	0,00	0,00	0,00	0,00	0,00	ДПО ТО	x	x	Количество работников профессиональных образовательных организаций и Департамента профессионального образования Томской области, прошедших стажировку, чел.	
		2015 год	150,00	150,00	0,00	0,00	0,00	0,00	0,00					10
		2016 год												
		2017 год												
		2018 год												
		2019 год												
4.1.34.	Мероприятие 2.6. Создание сети методических центров на базе центров превосходства, кафедр профессиональных образовательных организаций на базе предприятий-партнеров	всего	150,00	150,00	0,00	0,00	0,00	0,00	0,00	ДПО ТО	x	x		
		2015 год	150,00	150,00	0,00	0,00	0,00	0,00	0,00					
		2016 год												
		2017 год												
		2018 год												
		2019 год												
4.1.35.	Мероприятие 2.6.1. Проведение семинара-практикума по внедрению в практику работы профессиональных образовательных организаций лучших моделей кафедр	всего	150,00	150,00	0,00	0,00	0,00	0,00	0,00	ДПО ТО	x	x	Количество работников профессиональных образовательных организаций и Департамента профессионального образования Томской области, прошедших стажировку, чел.	
		2015 год	150,00	150,00	0,00	0,00	0,00	0,00	0,00					15
		2016 год												
		2017 год												
		2018 год												
		2019 год												
4.1.36.	Мероприятие 2.7. Мониторинг эффективности разработки и внедрения механизмов интеграции ресурсов бизнеса, государства и образовательных организаций в развитии региональной системы профессионального образования	всего	650,00	650,00	0,00	0,00	0,00	0,00	0,00	ДПО ТО	x	x		
		2015 год	650,00	650,00	0,00	0,00	0,00	0,00	0,00					
		2016 год												
		2017 год												
		2018 год												
		2019 год												

4.1.37.	Мероприятие 2.7.1. Проведение исследования по практике внедрения механизмов интеграции ресурсов бизнеса, государства и профессиональных образовательных организаций	всего	200,00	200,00	0,00	0,00	0,00	0,00	ДПО ТО	х	х		
		2015 год	200,00	200,00	0,00	0,00	0,00					10	
		2016 год											
		2017 год											
		2018 год											
		2019 год											
		2020 год											
4.1.38.	Мероприятие 2.7.2. Проведение исследования и описание моделей подготовки кадров на базе профессиональных образовательных организаций – центров преемственности	всего	200,00	200,00	0,00	0,00	0,00	0,00	ДПО ТО	х	х		
		2015 год	200,00	200,00	0,00	0,00	0,00					7	
		2016 год											
		2017 год											
		2018 год											
		2019 год											
		2020 год											
4.1.39.	Мероприятие 2.7.3. Проведение исследования и описание опыта инфраструктурных и содержательных изменений в системе профессионального образования	всего	250,00	250,00	0,00	0,00	0,00	0,00	ДПО ТО	х	х		
		2015 год	250,00	250,00	0,00	0,00	0,00					15	
		2016 год											
		2017 год											
		2018 год											
		2019 год											
		2020 год											
4.1.40.	Мероприятие 3.1. Разработка модели и создание информационного ресурса по популяризации профессионального образования в регионе	всего	0,00	0,00	0,00	0,00	0,00	0,00	ДПО ТО	х	х		
		2015 год	0,00	0,00	0,00	0,00	0,00						
		2016 год											
		2017 год											
		2018 год											
		2019 год											
		2020 год											
4.1.41.	Мероприятие 3.1.1. Наполнение и эксплуатация информационного ресурса «Возможности получения профессионального образования в Томской области»	всего	0,00	0,00	0,00	0,00	0,00	0,00	ДПО ТО	х	х		
		2015 год	0,00	0,00	0,00	0,00	0,00					1	
		2016 год											
		2017 год											
		2018 год											
		2019 год											
		2020 год											
4.1.42.	Мероприятие 3.2. Проведение мероприятий профориентационной направленности (форум «Образование. Карьера. Занятость», профильные классы, ярмарки учебных мест)	всего	300,00	300,00	0,00	0,00	0,00	300,00	ДПО ТО	х	х		
		2015 год	300,00	300,00	0,00	0,00	0,00	300,00				4,5	
		2016 год											
		2017 год											
		2018 год											
		2019 год											
		2020 год											

4.1.43.	Мероприятие 3.3. Создание ресурсного центра инклюзивного профессионального образования для лиц с ограниченными возможностями здоровья (далее – ОВЗ)	всего	400,00	300,00	0,00	0,00	0,00	100,00	ДПО ТО	x	
		2015 год	400,00	300,00	0,00	0,00	100,00				
		2016 год									
		2017 год									
		2018 год									
		2019 год									
		2020 год									
4.1.44.	Мероприятие 3.3.1. Организация и проведение межрегиональной научно-практической конференции «Социально-профессиональная адаптация обучающихся с ОВЗ в условиях профессиональной образовательной организации»	всего	50,00	0,00	0,00	0,00	0,00	50,00	ДПО ТО	x	Количество участников научно-практической конференции, чел.
		2015 год	50,00	0,00	0,00	0,00	50,00				
		2016 год									
		2017 год									
		2018 год									
		2019 год									
		2020 год									
4.1.45.	Мероприятие 3.3.2. Организация и проведение межрегионального конкурса жестовой песни «Я слышу сердцем»	всего	50,00	0,00	0,00	0,00	0,00	50,00	ДПО ТО	x	Количество участников межрегионального конкурса жестовой песни, чел.
		2015 год	50,00	0,00	0,00	0,00	50,00				
		2016 год									
		2017 год									
		2018 год									
		2019 год									
		2020 год									
4.1.46.	Мероприятие 3.3.3. Организация на базе ресурсного центра инклюзивного профессионального образования работы региональной стажировочной площадки по обучению граждан с ОВЗ	всего	200,00	200,00	0,00	0,00	0,00	0,00	ДПО ТО	x	Количество педагогических и руководящих работников профессиональных образовательных организаций Томской области, прошедших повышение квалификации, стажировки, семинары на базе центра инклюзивного профессионального образования, чел.
		2015 год	200,00	200,00	0,00	0,00	0,00				
		2016 год									
		2017 год									
		2018 год									
		2019 год									
		2020 год									
4.1.47.	Мероприятие 3.3.4. Организация на базе ресурсного центра инклюзивного профессионального образования пресс-центра для издания материалов по практике работы профессиональных образовательных организаций по обучению граждан с ОВЗ	всего	100,00	100,00	0,00	0,00	0,00	0,00	ДПО ТО	x	Количество изданных материалов о практике работы по обучению граждан с ОВЗ, ед.
		2015 год	100,00	100,00	0,00	0,00	0,00				
		2016 год									
		2017 год									
		2018 год									
		2019 год									
		2020 год									
4.1.48.	Мероприятие 3.4. Применение в образовательном процессе информационно-коммуникационных технологий (дистанционное обучение, электронное обучение) для различных категорий граждан, в том числе с ОВЗ	всего	1000,00	1000,00	0,00	0,00	0,00	0,00	ДПО ТО	x	
		2015 год	1000,00	1000,00	0,00	0,00	0,00				
		2016 год									
		2017 год									
		2018 год									
		2019 год									
		2020 год									

4.1.49.	Мероприятие 3.4.1. Проведение обучающего семинара по применению дистанционных технологий в обучении и электронных образовательных ресурсов	всего	100,00	100,00	0,00	0,00	0,00	0,00	ДПО ТО	х	х	
		2015 год	100,00	100,00	0,00	0,00	0,00	0,00		Количество работников профессиональных образовательных организаций, прошедших стажировку по созданию электронных образовательных ресурсов, чел.	х	10
		2016 год										
		2017 год										
		2018 год										
		2019 год										
		2020 год										
4.1.50.	Мероприятие 3.4.2. Разработка в профессиональных образовательных организациях электронных образовательных ресурсов и использование их в работе	всего	900,00	900,00	0,00	0,00	0,00	0,00	ДПО ТО	х	х	
		2015 год	900,00	900,00	0,00	0,00	0,00	0,00		Количество разработанных в профессиональных образовательных организациях электронных образовательных ресурсов, ед.	х	3
		2016 год										
		2017 год										
		2018 год										
		2019 год										
		2020 год										
4.1.51.	Мероприятие 3.5. Разработка и реализация персонализированных образовательных программ под потребности разных категорий граждан на базе центров превосходства и многопрофильных образовательных организаций	всего	18400,00	0,00	0,00	0,00	0,00	18400,00	ДПО ТО	х	х	
		2015 год	18400,00	0,00	0,00	0,00	0,00	18400,00				
		2016 год										
		2017 год										
		2018 год										
		2019 год										
		2020 год										
4.1.52.	Мероприятие 3.5.1. Разработка и реализация образовательных программ для разных категорий граждан с учетом потребностей работодателей	всего	18400,00	0,00	0,00	0,00	0,00	18400,00	ДПО ТО	х	х	
		2015 год	18400,00	0,00	0,00	0,00	0,00	18400,00		Численность граждан, обученных по программам профессионального обучения по направлению предприятий, тыс. чел.	х	1,5
		2016 год										
		2017 год										
		2018 год										
		2019 год										
		2020 год										
4.1.53.	Мероприятие 3.6. Организация взаимодействия работодателей и профессиональных образовательных организаций для развития инфраструктуры по оценке и сертификации квалификаций выпускников профессиональных образовательных организаций и иных категорий граждан	всего	50,00	50,00	0,00	0,00	0,00	0,00	ДПО ТО	х	х	
		2015 год	50,00	50,00	0,00	0,00	0,00	0,00				
		2016 год										
		2017 год										
		2018 год										
		2019 год										
		2020 год										
4.1.54.	Мероприятие 3.6.1. Проведение семинара с участием работодателей и экспертов из профессиональных образовательных организаций по разработке разных моделей сертификации квалификаций персонала	всего	50,00	50,00	0,00	0,00	0,00	0,00	ДПО ТО	х	х	
		2015 год	50,00	50,00	0,00	0,00	0,00	0,00		Количество работников профессиональных образовательных организаций и Департамента профессионального образования Гомской области, прошедших стажировку, чел.	х	10
		2016 год										
		2017 год										
		2018 год										
		2019 год										
		2020 год										

4.1.55.	Мероприятие 3.7. Подготовка и обучение экспертов в сфере оценки качества профессионального образования по отдельным видам экономической деятельности, организация обучения и подготовки экспертов по оценке и сертификации квалификаций	всего	150,00	150,00	0,00	0,00	0,00	0,00	0,00	ДПО ТО	x	x		
		2015 год	150,00	150,00	0,00	0,00	0,00	0,00						
		2016 год												
		2017 год												
		2018 год												
		2019 год												
		2020 год												
4.1.56.	Мероприятие 3.7.1. Разработка совместно с экспертами по сертификации квалификаций персонала критериев качественного состава педагогического персонала профессиональных образовательных организаций	всего	0,00	0,00	0,00	0,00	0,00	0,00	0,00	0,00	ДПО ТО	x	x	
		2015 год	0,00	0,00	0,00	0,00	0,00	0,00	0,00	0,00			1	
		2016 год												
		2017 год												
		2018 год												
		2019 год												
		2020 год												
4.1.57.	Мероприятие 3.7.2. Проведение исследования влияния сертификации квалификаций педагогических работников на качество педагогического персонала профессиональных образовательных организаций и его изменения	всего	150,00	150,00	0,00	0,00	0,00	0,00	0,00	0,00	ДПО ТО	x	x	
		2015 год	150,00	150,00	0,00	0,00	0,00	0,00	0,00	0,00			6	
		2016 год												
		2017 год												
		2018 год												
		2019 год												
		2020 год												
4.1.58.	Мероприятие 4.1. Разработка и апробация моделей и механизмов развития молодежной инновационно-предпринимательской среды в регионе совместно с бизнесом и образовательным сообществом	всего	0,00	0,00	0,00	0,00	0,00	0,00	0,00	0,00	ДПО ТО	x	x	
		2015 год	0,00	0,00	0,00	0,00	0,00	0,00	0,00	0,00				
		2016 год												
		2017 год												
		2018 год												
		2019 год												
		2020 год												
4.1.59.	Мероприятие 4.1.1. Проведение мониторинга по апробации моделей и механизмов развития молодежной инновационно-предпринимательской среды в профессиональных образовательных организациях	всего	0,00	0,00	0,00	0,00	0,00	0,00	0,00	0,00	ДПО ТО	x	x	
		2015 год	0,00	0,00	0,00	0,00	0,00	0,00	0,00	0,00			1	
		2016 год												
		2017 год												
		2018 год												
		2019 год												
		2020 год												
4.1.60.	Мероприятие 4.2. Разработка и внедрение в образовательный процесс технологий формирования команды для реализации социально и экономически значимых проектов для муниципальных образований региона, моделей эффективного поведения выпускников на рынке труда	всего	300,00	300,00	0,00	0,00	0,00	0,00	0,00	0,00	ДПО ТО	x	x	
		2015 год	300,00	300,00	0,00	0,00	0,00	0,00	0,00	0,00				
		2016 год												
		2017 год												
		2018 год												
		2019 год												
		2020 год												

4.1.61.	Мероприятие 4.2.1. Проведение семинара-практикума по внедрению в образовательный процесс и деятельность профессиональных образовательных организаций технологий формирования команд и бизнес-планирования	всего	50,00	50,00	0,00	0,00	0,00	0,00	0,00	ДПО ТО	х	х	
		2015 год	50,00	50,00	0,00	0,00	0,00	0,00	0,00	0,00			12
		2016 год											
		2017 год											
		2018 год											
		2019 год											
		2020 год											
		всего	150,00	150,00	0,00	0,00	0,00	0,00	0,00	0,00	ДПО ТО	х	х
		2015 год	150,00	150,00	0,00	0,00	0,00	0,00	0,00	0,00			20
		2016 год											
2017 год													
2018 год													
2019 год													
2020 год													
4.1.62.	Мероприятие 4.2.2. Организация и проведение конкурса молодежных бизнес-проектов	всего	100,00	100,00	0,00	0,00	0,00	0,00	0,00	ДПО ТО	х	х	
2015 год	100,00	100,00	0,00	0,00	0,00	0,00	0,00	0,00			65		
2016 год													
2017 год													
2018 год													
2019 год													
2020 год													
4.1.63.	Мероприятие 4.2.3. Организация и проведение встреч студентов профессиональных образовательных организаций в Клубе начинающих предпринимателей	всего	600,00	300,00	0,00	0,00	0,00	0,00	300,00	ДПО ТО	х	х	
2015 год	600,00	300,00	0,00	0,00	0,00	0,00	0,00	300,00			24,5		
2016 год													
2017 год													
2018 год													
2019 год													
2020 год													
4.1.64.	Мероприятие 4.3. Подготовка и организация участия студентов профессиональных образовательных организаций Томской области во всероссийских, международных конкурсах, олимпиадах, фестивалях, в олимпиадном движении WorldSkills Russia	всего	20500,00	0,00	0,00	0,00	0,00	0,00	20500,00	ДПО ТО	х	х	
2015 год	20500,00	0,00	0,00	0,00	0,00	0,00	0,00	0,00	20500,00			50	
2016 год													
2017 год													
2018 год													
2019 год													
2020 год													
4.1.65.	Мероприятие 4.4. Организация получения обучающимися дополнительных професий и квалификаций в центрах прееводства под потребности ведущих работодателей приоритетных отраслей экономики региона	всего	9799914,20	20639,20	9711075,00	0,00	0,00	0,00	68200,00	ДПО ТО	х	х	
2015 год	1596019,40	19172,00	1508647,40	0,00	0,00	0,00	0,00	68200,00					
2016 год	1674795,80	1467,20	1673328,60	0,00	0,00	0,00	0,00	0,00					
2017 год	1632724,00	0,00	1632724,00	0,00	0,00	0,00	0,00	0,00					
2018 год	1632125,00	0,00	1632125,00	0,00	0,00	0,00	0,00	0,00					
2019 год	1632125,00	0,00	1632125,00	0,00	0,00	0,00	0,00	0,00					
2020 год	1632125,00	0,00	1632125,00	0,00	0,00	0,00	0,00	0,00					
	Итого по подпрограмме	всего	9799914,20	20639,20	9711075,00	0,00	0,00	0,00	68200,00		х	х	
		2015 год	1596019,40	19172,00	1508647,40	0,00	0,00	0,00	68200,00		х	х	
		2016 год	1674795,80	1467,20	1673328,60	0,00	0,00	0,00	0,00		х	х	
		2017 год	1632724,00	0,00	1632724,00	0,00	0,00	0,00	0,00		х	х	
		2018 год	1632125,00	0,00	1632125,00	0,00	0,00	0,00	0,00		х	х	
		2019 год	1632125,00	0,00	1632125,00	0,00	0,00	0,00	0,00		х	х	
		2020 год	1632125,00	0,00	1632125,00	0,00	0,00	0,00	0,00		х	х	

