

Ситуация на рынке труда Томской области



ДЕПАРТАМЕНТ
ТРУДА И ЗАНЯТОСТИ
НАСЕЛЕНИЯ ТОМСКОЙ ОБЛАСТИ
RAVOTA.TOMSK.RU

Начальник Департамента труда и занятости населения Томской области
Грузных Светлана Николаевна

Занятые в экономике Томской области в разрезе ОКВЭД, человек

508 710 численность занятых
в экономике в 2018 году



Мониторинг режимов занятости работников (портал «Работа в России»)



НА 27.05.2020



4 088
организаций


приняли участие
в мониторинге на портале
«Работа в России»



275,7
тысяч человек

54,2%
от занятых в экономике
Томской области (508,7 тыс. чел.)

Работают удаленно

 **888**
организаций

 **33 332**
работника


Неполное рабочее время


 **268**
организаций

 **4 117**
работников

1,5%
от общей
численности


Простой

 **256**
организаций

 **5 744**
работника

2,1%
от общей
численности

Отпуск без сохранения з/платы

 **36**
организаций

 **172**
работника

0,06%
от общей
численности

Находятся под наибольшим риском в связи с карантином, чел.

Виды экономической деятельности

Обрабатывающие
производства **2 568**

Транспортировка
и хранение **1 766**

Деятельность гостиниц
и общепита **1 008**

Строительство **302**

Обеспечение эл. энергией,
газом и паром **242**

Муниципальные образования

г.Томск **6 545**

г.Стрежевой **1 481**

Томский район **559**

Асиновский район **445**

Задолженность по з/плате:



91
организация



22 609
тыс. рублей

Федеральные меры поддержки граждан - I

Подача заявления
в электронном виде



Увеличение max размера
пособия

С 8 500 рублей до

12 130
рублей



Выплата пособия в max
размере потерявшим работу
после 01.03.2020

12 130
рублей



Доплата к пособию
на несовершеннолетних
(до 18 лет) детей

3 тыс. рублей
на каждого ребенка

Одному из родителей,
потерявших работу после 01.03.2020



Алгоритмы назначения пособия по безработице

MAX

потерявшие работу
после 01.03.2020

12 130 x PK
рублей

MIN

не имеющие 26 недель
оплачиваемой работы в год

1 500 x PK
рублей

В %-М ОТНОШЕНИИ

имеющие 26 недель
оплачиваемой работы в год

с **1 500** рублей
до **12 130** рублей x PK

Финансирование федерального бюджета



Предусмотрено

865,2
млн. рублей

План
456,8
млн. рублей

Дополнительно
408,4
млн. рублей

Выплачено

211,9
млн. рублей

Численность
безработных
15 301 человек
из них:

Доплата на детей
673 (1 068 детей)
человек

Динамика уровня регистрируемой безработицы по муниципальным образованиям Томской области, %

На 01.01.2020

1,1%
уровень
регистрируемой
безработицы

6 102
численность
безработных

На 29.05.2020

2,8%
уровень
регистрируемой
безработицы

15 167
численность
безработных

■ На 01.01.2020
■ На 29.05.2020

Муниципальное образование	Уровень регистрируемой безработицы на 01.01.2020 (%)	Уровень регистрируемой безработицы на 29.05.2020 (%)	Коэффициент прироста (в разы)	Численность безработных на 29.05.2020	Прирост численности безработных
г. Томск	0,6	2,7	4,5	7098	5589
Асиновский	0,8	3,0	3,8	585	427
г. Стрежевой	0,4	1,3	3,2	302	203
Томский	0,9	2,6	2,8	1112	745
Тегульдетский	3,2	8,6	2,7	308	192
Молчановский	1,0	2,4	2,4	172	95
Первомайский	2,3	4,6	2,0	467	231
г. Северск	1,2	2,4	2,0	1404	670
Парабельский	2,4	3,8	1,6	280	97
Бакcharский	3,2	4,9	1,5	349	114
г. Кедровый	3,4	5,0	1,5	95	28
Зырянский	2,8	4,1	1,5	282	85
Кривошеинский	2,3	3,3	1,5	241	68
Колпашевский	2,7	3,9	1,4	856	250
Каргасокский	2,8	4,0	1,4	465	133
Чаинский	1,9	2,7	1,4	186	54
Верхнекетский	2,1	2,9	1,4	280	73
Шегарский	2,3	3,1	1,4	355	97
Александровский	2,4	2,7	1,1	131	11
Кожевниковский	2,4	1,6	-1,5	199	-97



НА 01.01.2020

6 102

безработного



НА 29.05.2020



15 167

безработных



мужчины

50%

3 034 чел.



женщины

50%

3 068 чел.



город

47%

2 784 чел.



село

53%

3 318 чел.



16-29 лет

18%

1 080
чел.



30-49 лет

59%

3 579
чел.



50+

23%

1 443
чел.



мужчины

47%

7 125 чел.



женщины

53%

8 042 чел.



город

63%

9 537 чел.



село

37%

5 630 чел.



16-29 лет

23%

3 490
чел.



30-49 лет

61%

9 183
чел.



50+

16%

2 494
чел.

Уровень регистрируемой безработицы

1,12%

на 01.01.2020

56 место

РФ / 0,9%

4 место

СФО / 1,2%

1,67%

на 01.05.2020

35 место

РФ / 1,7%

3 место

СФО / 1,9%

С 01.04.2020 по 28.05.2020

13 346

поставлены на учет
для получения
пособия



1 534 (12%) – потеряли работу с 01.03.2020 по 31.03.2020

2 857 (21%) – потеряли работу с 01.04.2020

301 (2%) – сокращенные в 2020 году

1 440 (11%) – потеряли работу менее года назад

7 214 (54%) – впервые ищущие работу;
с большим перерывом в трудовом стаже;
работавшие без официального трудоустройства

Распределение безработных граждан в разрезе ОКВЭД по последнему месту работы, %



■ 2019 ■ 2020

Мониторинг высвобождения работников организаций



	2009 г.	2010 г.	2018 г.	2019 г.	2020 г.
Намечены к увольнению	12 264	11 172	5 815	6 058	4189 / 239 орг.
Вышли на рынок труда	7 484	4 272	1 672	1 910	880
%	61,0	38,2	28,8	31,5	21,0

Под угрозой увольнения:



НА 28.05.2020



127
организаций



2 654 > **780**
человек человек выйдут
на рынок труда
375 заявлены
к увольнению после 1 апреля

Находятся под угрозой увольнения на 28.05.2020 в разрезе ВЭД

	Всего	Выйдут на рынок труда
Транспортировка и хранение	1 465	100
Государственное управление	514	138
Обрабатывающие производства	118	86
Деятельность административная и доп. услуги	96	96
Деятельность профессиональная, научная	78	59
Деятельность гостиниц и общепита	70	70
Здравоохранение	66	15
Образование	54	37
Торговля оптовая и розничная	47	47
Деятельность финансовая и страховая	36	20
Водоснабжение; водоотведение	24	20
Сельское и лесное хозяйство	19	15
Обеспечение электрической энергией	17	17
Строительство	16	12
Деятельность в области информации и связи	9	7
Добыча полезных ископаемых	9	3
Операции с недвижимым имуществом	7	6
Деятельность в области культуры, спорта	5	5
Предоставление прочих видов услуг	4	4

2654 **780**

Банк вакансий службы занятости населения Томской области

НА 01.01.2020

**12 114**

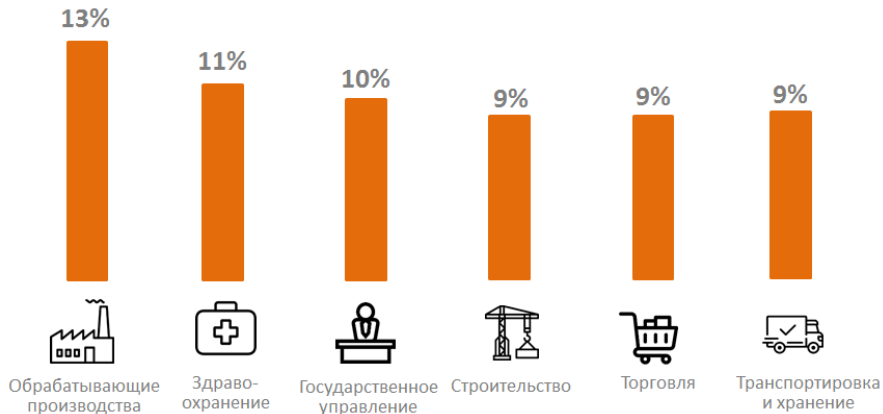
вакансий

50 безработных
на **100** вакансий

НА 29.05.2020

11 192

вакансии

136 безработных
на **100** вакансийснижение
на 8%Наибольшая потребность по видам экономической деятельности

За январь-апрель 2020 года количество вакансий, заявленных в органы службы занятости, снизилось на 24,3% по сравнению с аналогичным периодом 2019 года

ВОСТРЕБОВАННЫЕ ПРОФЕССИИ**Рабочие**В промышленном секторе/1 003

электромонтажники
электромонтеры
слесари различных профилей
токари
электрогазосварщики
рамщики

В строительном секторе/794

маляры
штукатуры
бетонщики
плотники
каменщики
облицовщики-плиточники
машинисты спецтехники

В сфере обслуживания/456

продавцы
повара

Для всех отраслей:

водители автомобиля/648

СлужащиеВ сфере здравоохранения/1 092

терапевты
педиатры
анестезиологи-реаниматологи
врачи скорой помощи
медицинские сестры
фельдшеры

В сфере образования/575

учителя (преподаватели):
математики
иностранных языков
русского языка
педагоги доп. образования

Инженеры/372

технологи
конструкторы
проектировщики
по наладке и испытаниям
по качеству
в области ИТ

Динамика коэффициента напряженности в разрезе муниципальных образований Томской области

(отношение численности безработных к количеству вакансий)

На 01.01.2020

0,5

человек на одно
вакантное место

12 352

вакансии

На 29.05.2020

1,4

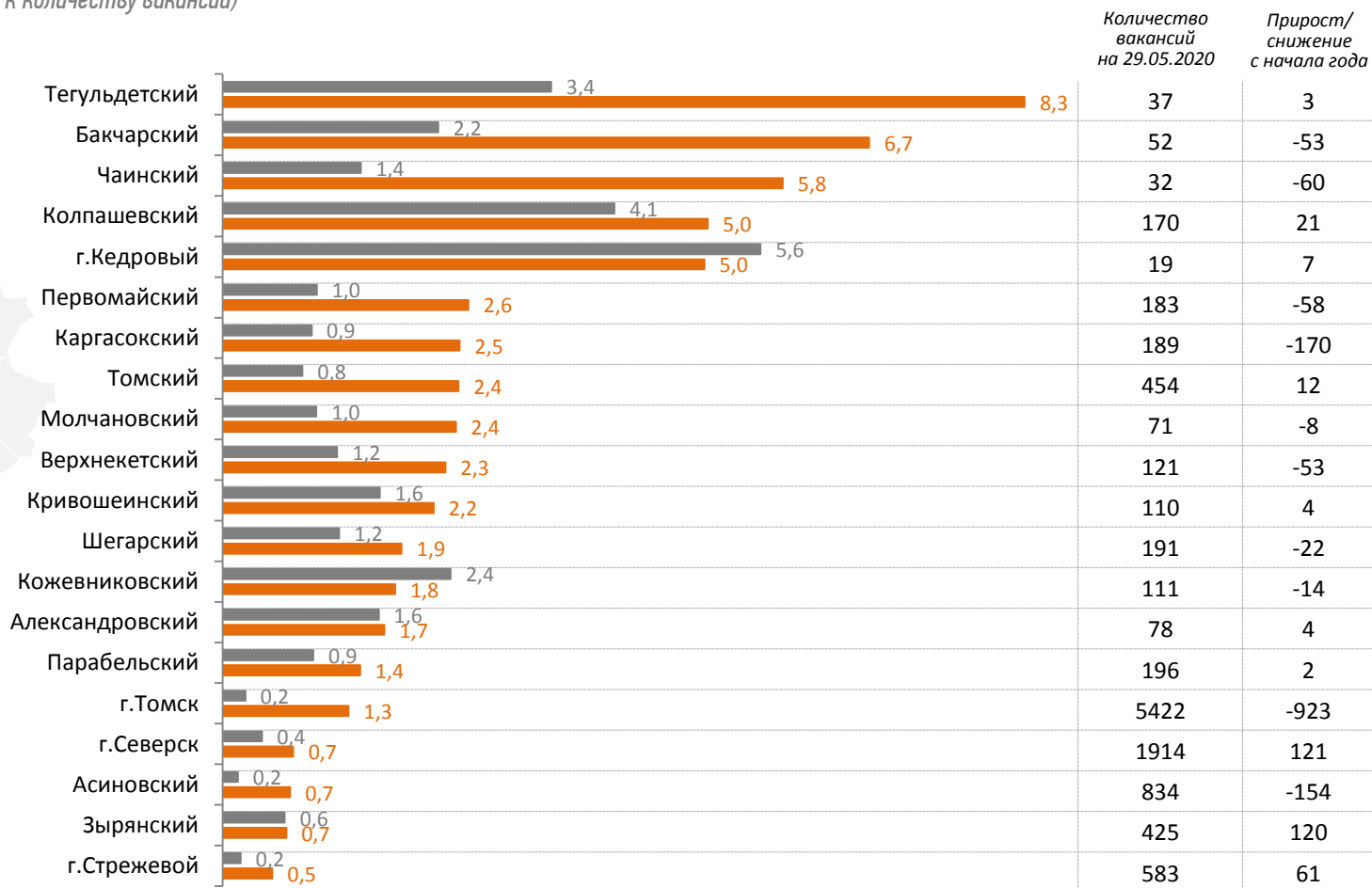
человек на одно
вакантное место

11 192




вакансии

■ На 01.01.2020

■ На 29.05.2020



Федеральные меры поддержки граждан – II (проект)

<p>Увеличение min размера пособия</p>	<p>Выплата пособия в max размере ИП, прекратившим деятельность после 01.03.2020</p>	<p>Продлить выплаты пособий безработным, утратившим на него право после 01.03.2020</p>	<p>Доплата к пособию на несовершеннолетних (до 18 лет) детей</p>
<p>С 1 500 рублей до</p> <p>4 500 рублей</p>  <p>С 01.05.2020 до 01.08.2020</p>	<p>С 1 500 рублей до</p> <p>12 130 рублей</p>  <p>В течение 3-х месяцев</p>	<p>3 месяца</p>  <p>До 01.10.2020</p>	<p>3 тыс. рублей на каждого ребенка</p>  <p>Потерявшим работу до 01.03.2020</p>

Предложения Томской области по дополнительным мероприятиям снижения напряженности на рынке труда

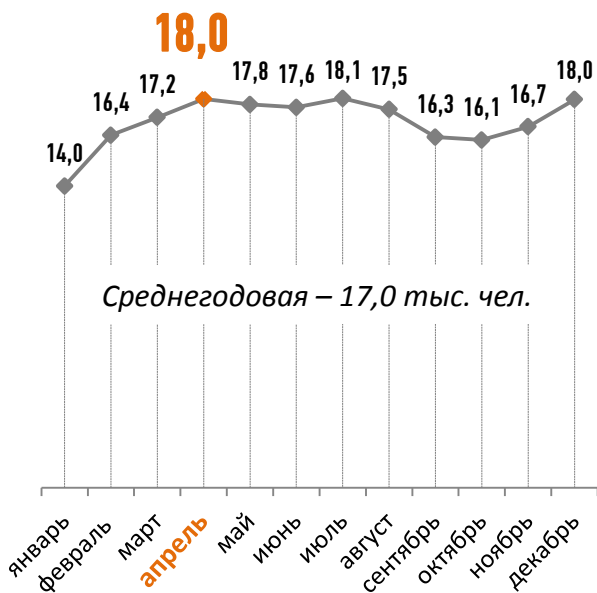
<p>Организация временной занятости работников, находящихся под риском увольнения</p>	<p>Численность участников</p> <p>4 000 человек</p>	<p>Размер возмещения затрат</p> <p>12 130 рублей</p>	<p>Период работы</p> <p>3 месяца</p>		
<p>Организация временной занятости безработных и ищущих работу граждан</p>	<p>Численность участников</p> <p>1 650 человек</p>	<p>Единовременная выплата</p> <p>12 130 рублей</p>	<p>Районный коэффициент</p> <p>РК</p>	<p>Страховые взносы</p> <p>1,302</p>	<p>Период работы</p> <p>2 месяца</p>
<p>Содействие гражданам в открытии собственного дела и создании дополнительных рабочих мест для трудоустройства безработных граждан</p>	<p>Численность участников</p> <p>200 человек</p>	<p>Единовременная выплата</p> <p>250 тыс.руб.</p>	<p>Трудоустроенные безработные</p> <p>200 человек</p>	<p>Единовременная выплата за безработного</p> <p>100 тыс.руб.</p>	

Прогноз

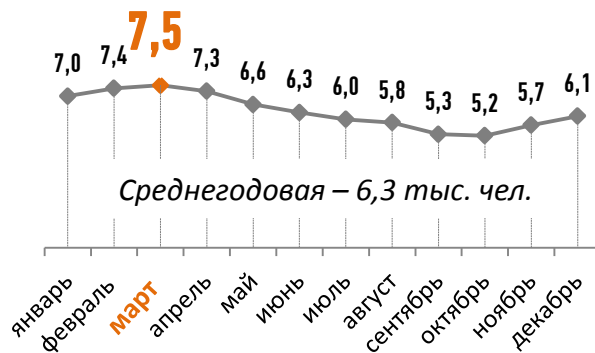
287,4
млн. рублей



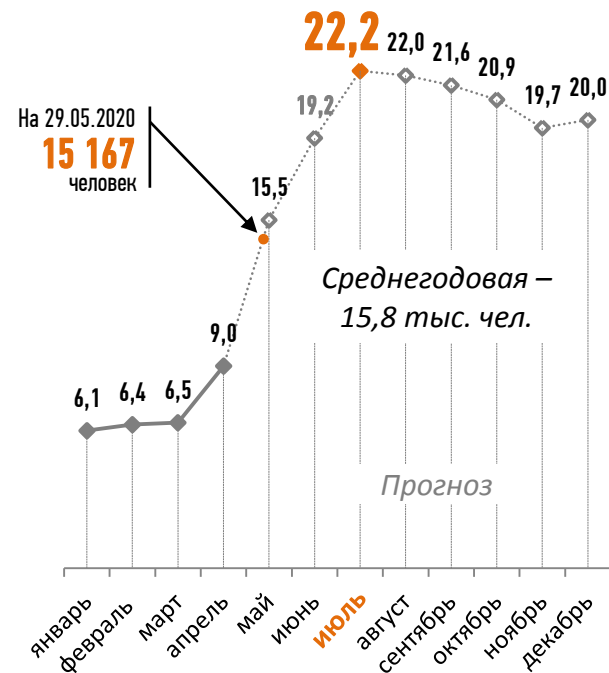
Динамика численности безработных граждан, *тысяч человек*



2009 г.



2019 г.



2020 г.



ДЕПАРТАМЕНТ
ТРУДА И ЗАНЯТОСТИ
НАСЕЛЕНИЯ ТОМСКОЙ ОБЛАСТИ
РАБОТА.ТОМСК.RU

Ситуация на рынке труда Томской области

Начальник Департамента труда и занятости населения Томской области
Грузных Светлана Николаевна